

# INDO GERMAN TOOL ROOM AHMEDABAD

## 29<sup>TH</sup> ANNUAL REPORT 2020-21



सत्यमेव जयते



### MSME TOOL ROOM, AHMEDABAD

(INDO GERMAN TOOL ROOM, AHMEDABAD)

Plot No. 5003, Phase-IV, GIDC, Vatva, Ahmedabad -382445(Gujarat)

Web Site : [www.igtrahd.com](http://www.igtrahd.com)



एम. एस. एम. ई. टूल रूम



इन्डो जर्मन टूल रूम

अहमदाबाद  
(भारत सरकार की संस्था)

२९<sup>वीं</sup> वार्षिक प्रतिवेदन

२०२० - २०२१

प्लॉट 5003, फेज -4, जी.आई.डी.सी. वटवा,  
अहमदाबाद - 382445



इंस्टा



# इन्डो जर्मन टूल रुम

अहमदाबाद

31 मार्च, 2021 को समाप्त होनेवाले वर्ष की उनतीसवीं वार्षिक रिपोर्ट

## 1. प्रस्तावना और पृष्ठ भूमि :

इन्डो जर्मन टूल रुम सोसायटी की स्थापना भारत सरकार और जर्मन-संघ गणराज्य के द्विपक्षीय करार के अन्तर्गत हुई थी। करार पर हस्ताक्षर जून 1989 में हुए थे। परियोजना की व्यय वित्त समिति द्वारा 15-03-1991 और आर्थिक संबंधी मंत्रीमंडल समिति ने 07-5-1999 को स्वीकृति दी। सोसायटी का वर्ष 1990 में पंजीकरण क्रमांक गुज/1940/अहमदाबाद से हुआ था।

सहमति के मुताबिक भूमि, भवन और मूलभूत सुविधाएँ गुजरात सरकार द्वारा प्रदान की गईं। मशीन और उत्पादन तथा प्रशिक्षण के लिए उपकरण आयाति, जर्मन-संघ गणराज्य एवम भारत सरकार द्वारा प्रदान किए गए हैं। सोसायटी के प्रबंध संबंधी मामले भारत सरकार द्वारा गठित प्रबंधक परिषद के आधीन हैं। अपर सचिव और उद्योग विकास आयुक्त भारत सरकार सोसायटी के प्रसीडेन्ट और प्रबंधक परिषद के अध्यक्ष हैं।

## 2. उद्देश्य

### समिति के उद्देश्य :

लघुउद्योगकी सहायता जिसमे खास तौर पर प्लास्टिक एवं लैट (धातु) लघु उद्योग

- (१) आधुनिक उत्पादन तकनीकी का परिचय।
- (२) प्रोसीजन टूल, डाई एवं मोल्ड की डिजाईन तथा विकास।
- (३) कुशल मानव संसाधन प्रशिक्षित मानव संसाधन प्रदान करना।
- (४) टूल, डिजाईन एवं उत्पादन क्षेत्र में तकनीकी परामर्श तथा उनको उपयोग में लाना।
- (५) लागत वसुली के सिध्दांतों को कार्य में लाना।



### 3. टूल रूम के साथ जुडी सुविधाएं :

एम.एस.एम.ई. टूल रूम, अहमदाबाद आधुनिक सुविधाओं से प्रदत्त है। जिसके टूल उत्पादन तथा प्रशिक्षण के क्षेत्र में टूल एवं डाई के निर्माण के लिए, उत्पादन सुविधाओं में अंतरराष्ट्रीय मारदंडों के अनुरूप है जिसमें हाई प्रीसजन मशीन शामिल है जो कि कम्युरीकृत सांख्यिकी द्वारा अनुरूप है। वायर कट मशीन, ई.डी.एम. मिलींग मशीन शामिल है। टूलरूम और भी सुविधाओं द्वारा सुसज्ज है, जिसमें प्रीसिजन जांच सुविधाएँ जैसे हाइट गेज, टूल मेकर माईक्रोस्कोप, हार्डनेस टेस्टर, सी.एम.एम. (कोर्डिनेट मेजरिंग मशीन) सर्पेस टेस्टिंग साधन इत्यादि। प्रशिक्षण विभाग भी सुविधाओं द्वारा उच्च गुणवत्ता की मशीनें जैसे मिलींग, लेथ, सर्पेस, सीलीन्डीकल ग्राइन्डींग, ई.डी.एम. एवं केड कैम लेब का साथ अवमं आधुनिक नवनिर्मित कार्यशाला। (वर्क स्टेशन) एवं केड कैम कम्युटर सोफ्टवेयर के साथ सुसज्ज है। रोबोटीक्स एवं मेकैटोनिक्सलेब का हाल ही में समावेश किया गया।

नये उत्पादन के विकास के लिए टूलरूम में रेपीड प्रोटोटाइप, केड कैम एवं सी.ए.ई. सुसज्ज है। इनको साथ तीन इन्जेक्शन मोल्डिंग मशीनें जो की जरूरत के अनुसार सुविधाओं के लिए कार्यरत है। यह मशीनें टूल रूम द्वारा तैयार किये जाने वाले मोल्ड की जांच के कार्य में उपयोगी है और ग्राहकों के लिए भी उपयोगी है।



WORK DISPLAY



#### 4. कार्यकलाप एवं दी जाने वाली सेवाएं ।

##### (I.) डिजाइन एवं विकास (Development)

डिजाइनविभाग के पास कार्यशाला की सुविधाओं के साथ क्रेड, केम सॉफ्टवेयर तथा डिजाइन की जरूरियात में प्रोग्रेसीव प्रेस टूल तथा काम्प्लेक्स हॉट रनर मोल्ड एवं उत्पादन में डिजाइन विकास यह अत्याधिक आधुनिक विभाग योग्य रूप से टूल डिजाइन, श्री डी मोडेलींग एवं वस्तुओं के विकास का विश्लेषण करने में संस्थान जाना जाता है, तथा उसकी उत्तमता के लिए जैसे डीजीटाईजींग । रीवर्स तकनीकी CNC उपयोगिता, कोर्डिनेशन मेजरींग मशीन इत्यादि के क्षेत्र में ।

##### (II.) ट्रेनींग ( प्रशिक्षण )

लंबी अवधि के कोर्स (लॉग टर्म कोर्स) एवं सर्टिफिकेट कोर्स के अलावा टूलरूम मध्यम अवधि (Medium Course) तथा अल्प समय के कोर्स (शॉर्ट टर्म कोर्स) टूल डिजाइन क्रेड / कैम तथा सी.एन.सी. तकनीक के बारे में चलाया जाता है। प्रशिक्षण विभाग ३२० कार्यशालाओं तथा आधुनिक सॉफ्टवेयर से सुसज्जित है ।

##### (III.) परामर्श ( कन्सलटेन्सी )

परामर्श एवं विपणन विभाग का मुख्य कार्य विपणन, ग्राहक की जरूरियात को समझना एवं उसे उधम संबंधी कार्यवाही में तबदील करना । परामर्श विभाग टूल एवं उसके प्रोसेस, मालसामग्री एवं मशीन तथा उसके औजार के पसंदगी के लिये जानकारी देता है । परामर्श विभाग, टूल एवं डाई मेकींग, ईकाई लगाने संबंधी उत्पादन विकास आदि भी देता है ।

##### (IV.) नये उत्पादन का विकास

सुक्ष्म लघु एवम मध्यम उधम के लाभांश, टूलरूम ने नये उत्पादनों के विकास के लिये सुव्यवस्था का प्रबंध किया है । इन व्यवस्था में वर्चुअल मोडेलींग CAE और RPT की व्यवस्था है ।

##### (V.) रैपिड टूलींग

टूलरूम में मेटल और प्लास्टीक दोनों के लिए रैपिड प्रोटोटाइपिंग व्यवस्था उपलब्ध है जो जर्मन तकनीकी से बने लेसर सीन्टरींग से होता है ।

##### (VI.) अन्य

**औजार (Tool) उत्पादन :** टूल रुम में गुणवत्ता उच्च प्रीसीजन टूल एवं प्रीसीजन मशीनींग से सुज्जित है । जो जॉबवर्क के लिए भी अनुरूप है ।

**उष्मा उपचार :** उष्मा उपचार विभाग पर्यावरण संरक्षित प्लासमा नाईट्राडींग सुविधा से सुसज्जित है ।

**गुणवत्ता नियंत्रण :** गुणवत्ता नियंत्रण विभाग श्री डी कोओर्डिनेट मेजरींग मशीन, माईक्रो हाईट मास्टर, प्रोफाईल प्रोजेक्टर माईक्रोस्कोप इत्यादि से सुसज्जित है ।



## 5. निष्पादन

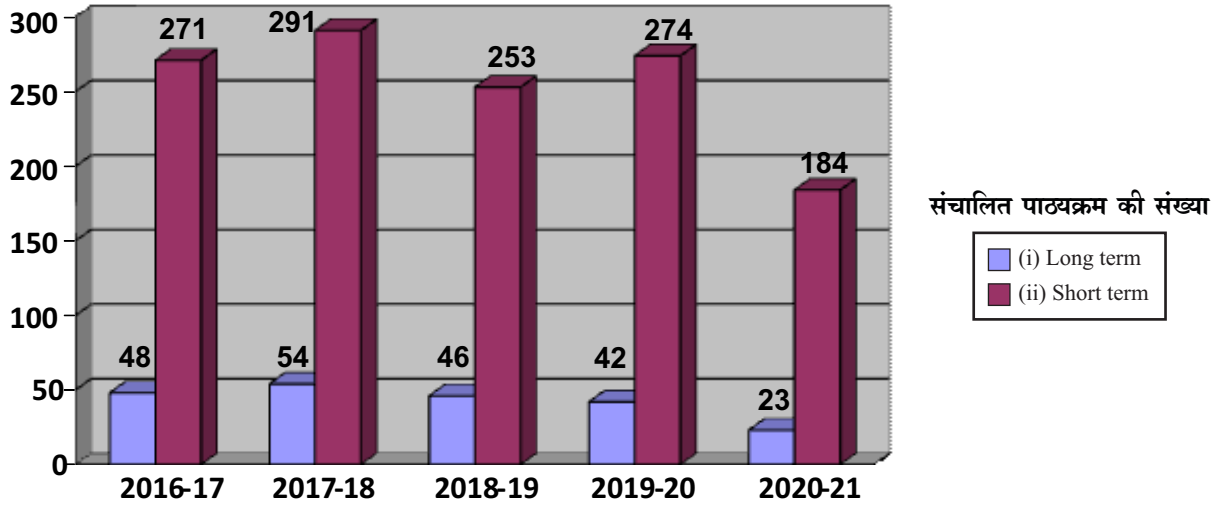
### भौतिक निष्पादन (पिछले पांच वर्ष)

| कार्य / वर्ष | 2016-17 | 2017-18 | 2018-19 | 2019-20 | 2020-21 |
|--------------|---------|---------|---------|---------|---------|
|--------------|---------|---------|---------|---------|---------|

#### (अ) प्रशिक्षण

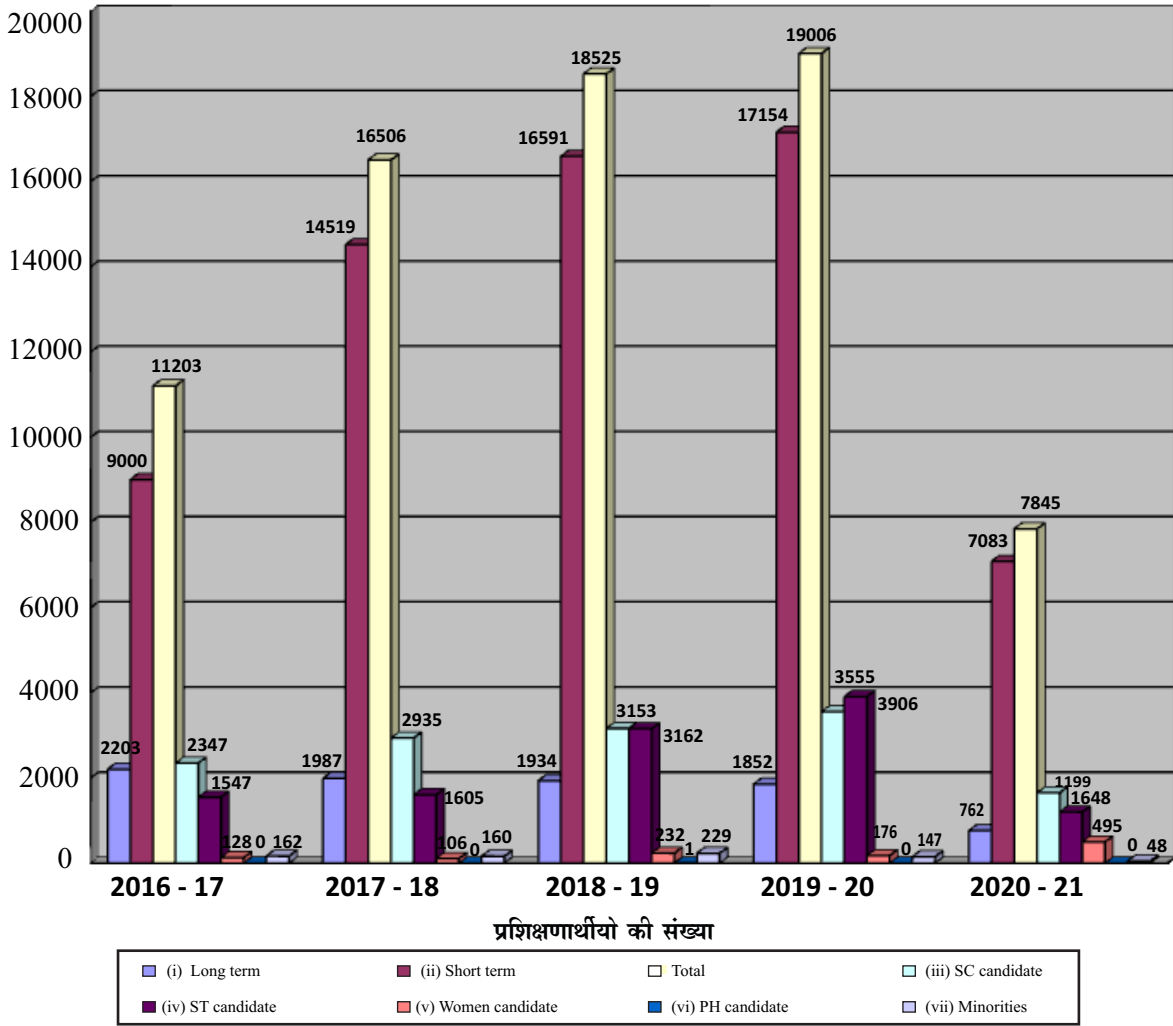
##### I. संचालित पाठ्यक्रम की संख्या

| कार्य / वर्ष   | 2016-17 | 2017-18 | 2018-19 | 2019-20 | 2020-21 |
|----------------|---------|---------|---------|---------|---------|
| (I) दीर्घ अवधी | 48      | 54      | 46      | 42      | 23      |
| (II) अल्प अवधी | 271     | 291     | 253     | 274     | 184     |



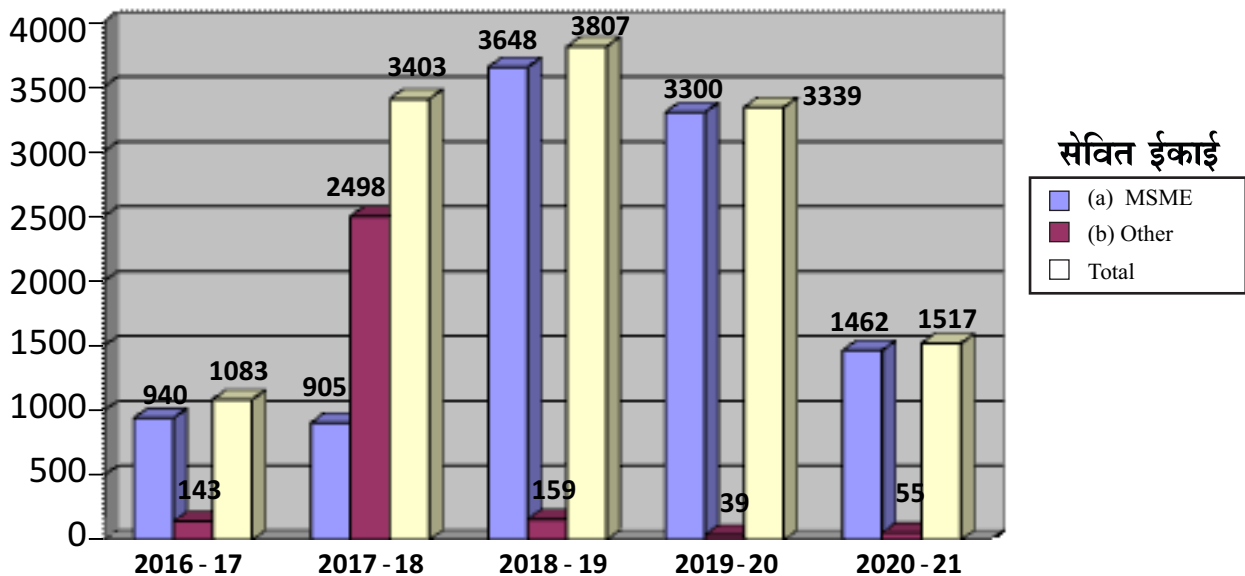
##### II. प्रशिक्षण प्राप्त प्रशिनार्थीयो की संख्या

| II. प्रशिनार्थीयो की संख्या   | 2016-17      | 2017-18      | 2018-19      | 2019-20      | 2020-21     |
|-------------------------------|--------------|--------------|--------------|--------------|-------------|
| (I) दीर्घ अवधी                | 2203         | 1987         | 1934         | 1852         | 762         |
| (II) अल्प अवधी                | 9000         | 14519        | 16591        | 17154        | 7083        |
| <b>योग</b>                    | <b>11203</b> | <b>16506</b> | <b>18525</b> | <b>19006</b> | <b>7845</b> |
| (III) अनुसूचित जाति प्रशिक्षण | 2347         | 2953         | 3162         | 3555         | 1648        |
| (IV) अनुसूचित जनजाति          | 1547         | 1605         | 3153         | 3906         | 1199        |
| (V) महिलाएं                   | 128          | 106          | 232          | 176          | 495         |
| (VI) अपंग                     | 0            | 0            | 1            | 0            | 0           |
| (VII) अल्पसंख्यक              | 162          | 160          | 229          | 147          | 48          |



( ब ) सेवित ईकाई

| कार्य / वर्ष    | 2016-17     | 2017-18     | 2018-19     | 2019-20     | 2020-21     |
|-----------------|-------------|-------------|-------------|-------------|-------------|
| (I) एम.एस.एम.ई. | 940         | 905         | 3648        | 3300        | 1462        |
| (II) अन्य       | 143         | 2498        | 159         | 39          | 55          |
| <b>योग</b>      | <b>1083</b> | <b>3403</b> | <b>3807</b> | <b>3399</b> | <b>1517</b> |



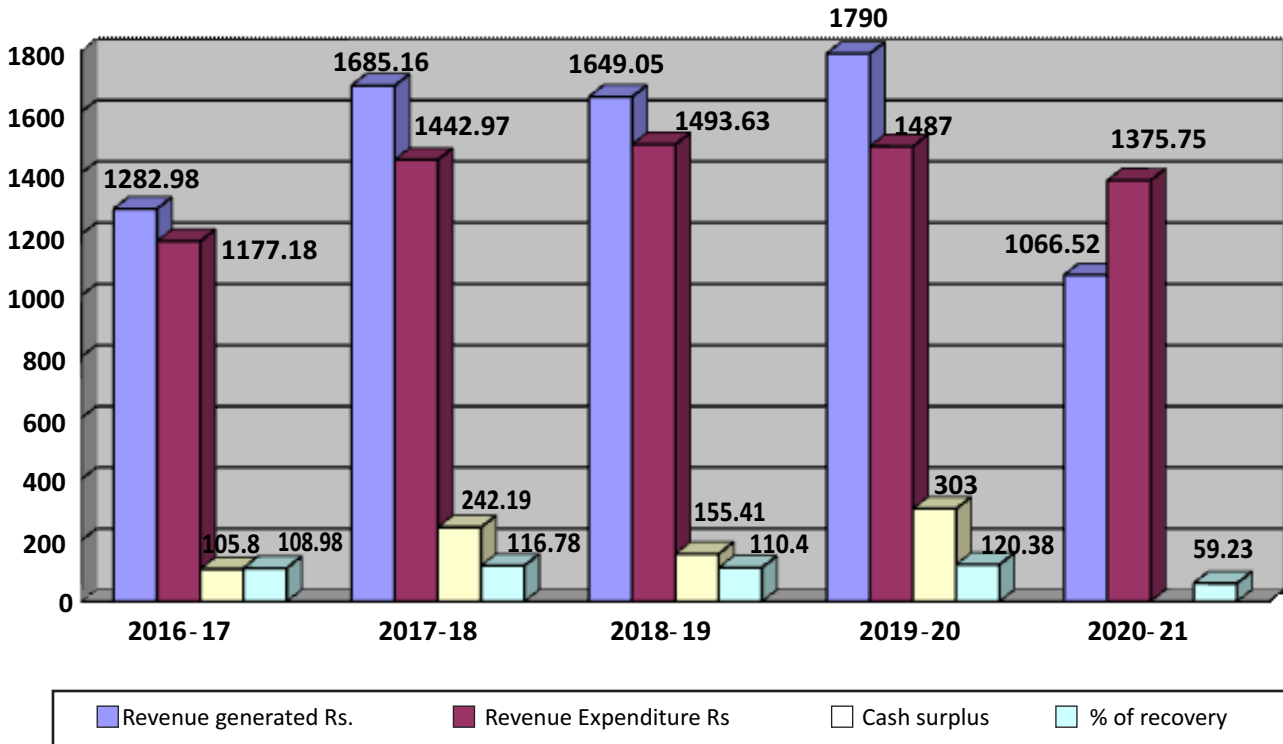




वित्तीय निष्पादन (पांच वर्ष का)

(रु.लाख में)

| कार्य / वर्ष         | 2016-17 | 2017-18 | 2018-19 | 2019-20 | 2020-21  |
|----------------------|---------|---------|---------|---------|----------|
| राजस्व प्राप्त(आय)   | 1282.98 | 1685.16 | 1649.05 | 1790.00 | 1091.38  |
| राजस्व व्यय          | 1177.18 | 1442.97 | 1493.63 | 1487.00 | 1364.54  |
| आधिक्य               | 105.80  | 242.19  | 155.41  | 303.00  | (273.16) |
| वसूली का प्रतिशत (%) | 108.98% | 116.78% | 110.40  | 120.38  | 79.98    |

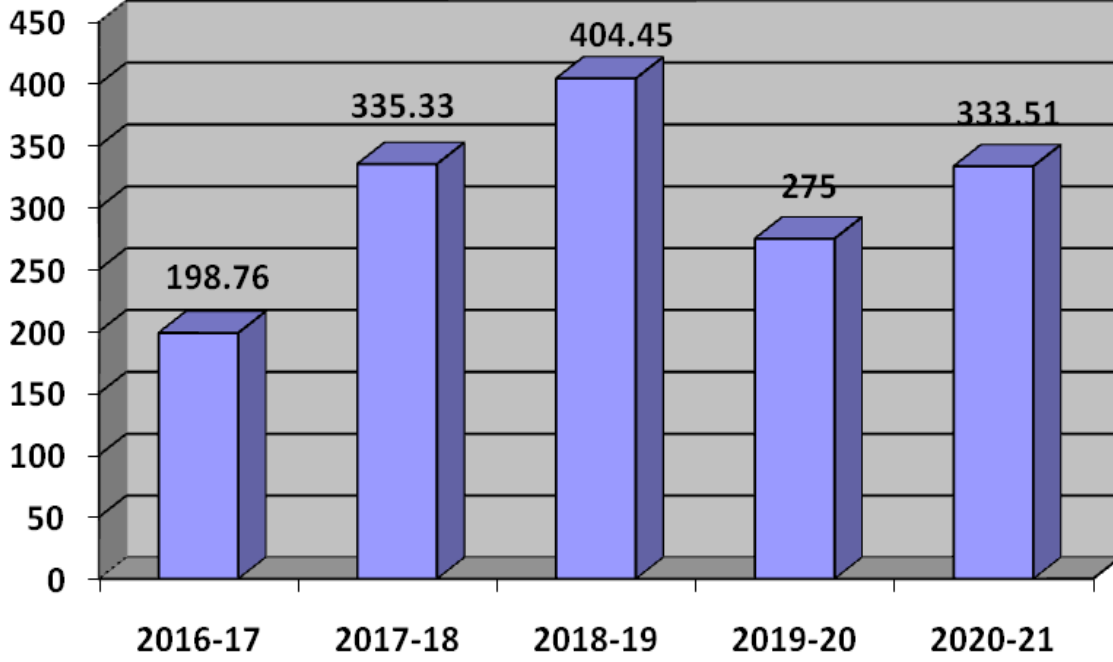




**आय -विक्रय / सर्विस (पांच वर्ष का)**

(रु.लाख में)

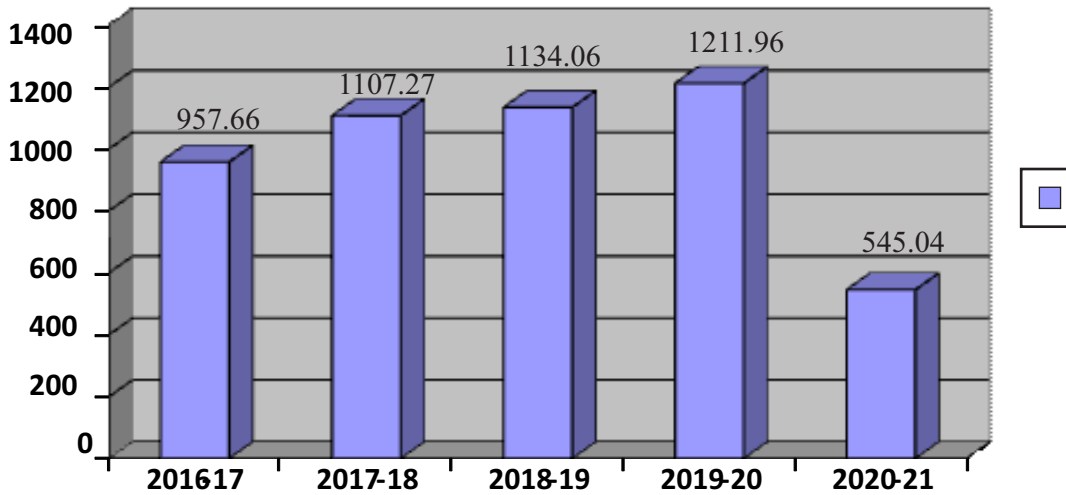
| 2016-17 | 2017-18 | 2018-19 | 2019-20 | 2020-21 |
|---------|---------|---------|---------|---------|
| 198.76  | 335.33  | 404.45  | 275.00  | 333.51  |



**आय-प्रशिक्षण फीस (पांच वर्ष का)**

(रु.लाख में)

| 2016-17 | 2017-18 | 2018-19 | 2019-20 | 2020-21 |
|---------|---------|---------|---------|---------|
| 957.66  | 1107.27 | 1134.06 | 1211.96 | 545.04  |

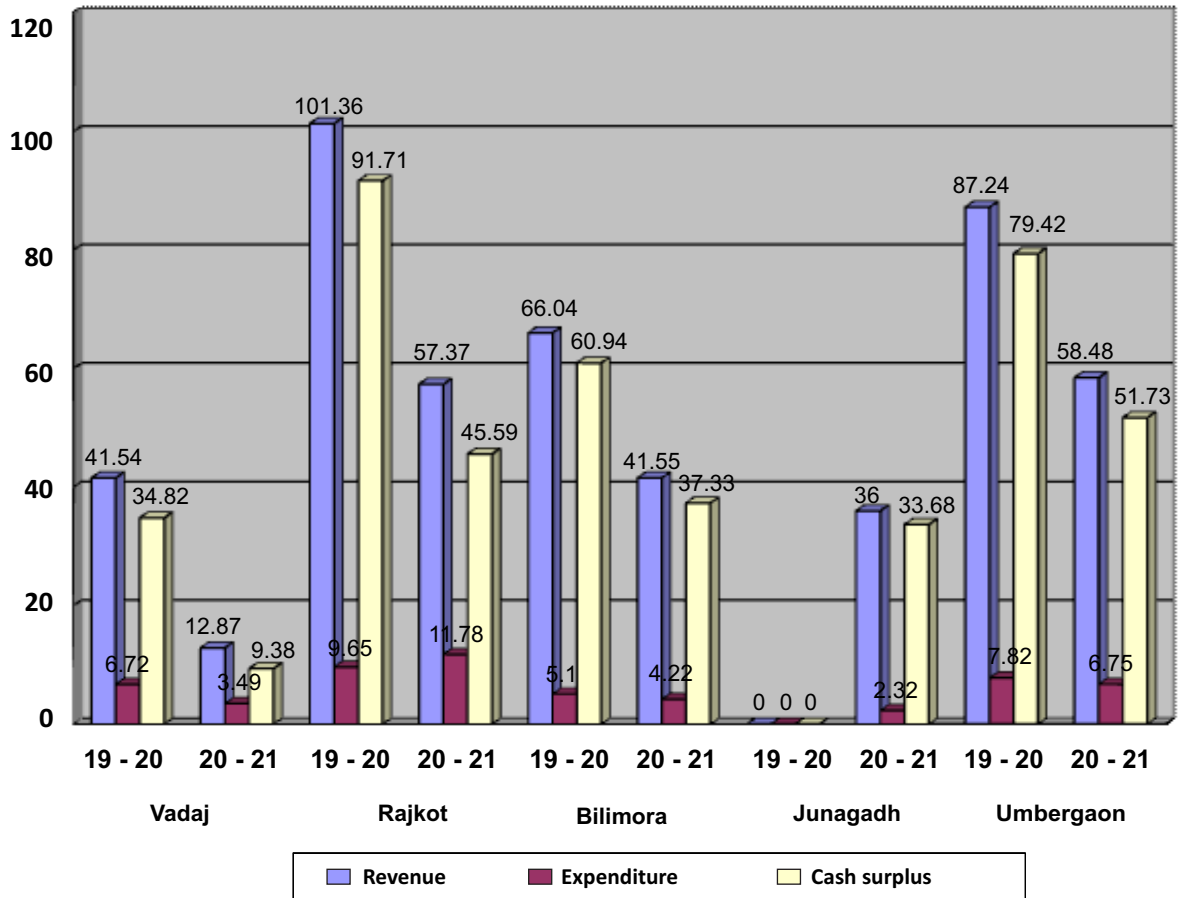




## निष्पादन - उपकेन्द्र

(रु.लाख में)

| Year         | Vadaj   |         | Rajkot  |         | Bilimora |         | Junagadh |         | Umbergaon |         |
|--------------|---------|---------|---------|---------|----------|---------|----------|---------|-----------|---------|
|              | 2019-20 | 2020-21 | 2019-20 | 2020-21 | 2019-20  | 2020-21 | 2019-20  | 2020-21 | 2019-20   | 2020-21 |
| Revenue      | 41.54   | 12.87   | 101.36  | 57.37   | 66.04    | 41.55   | --       | 36.00   | 87.24     | 58.48   |
| Expenditure  | 6.72    | 3.49    | 9.65    | 11.78   | 5.10     | 4.22    | --       | 2.32    | 7.82      | 6.75    |
| Cash Surplus | 34.82   | 9.38    | 91.71   | 45.59   | 60.94    | 37.33   | --       | 33.68   | 79.42     | 51.73   |



| Year             | Vadaj                                 |         | Rajkot  |         | Bilimora |         | Junagadh |         | Umbergaon |         |
|------------------|---------------------------------------|---------|---------|---------|----------|---------|----------|---------|-----------|---------|
|                  | 2019-20                               | 2020-21 | 2019-20 | 2020-21 | 2019-20  | 2020-21 | 2019-20  | 2020-21 | 2019-20   | 2020-21 |
| Trainees trained | 75                                    | 71      | 141     | 273     | 35       | 181     | 00       | 60      | 93        | 331     |
| Unit Assisted    | Only training activities are going on |         |         |         |          |         |          |         |           |         |

## 6. महत्त्वपूर्ण उपलब्धिया

- कोविड-१९ महामारी के दौरान फेश शील्ड मोल्ड का निर्माण सिर्फ २० दिनों में किया तथा फेश शील्ड का उत्पादन कोविड-१९ महामारी से लड़ने के लिए ४०,००० नंग का उत्पादन किया।
- सेनिटाइजर स्टोरेज के लिए २०,००० नंग RO के बनेट का उत्पादन टैंक के लिए किया।
- कोविड-१९ महामारी के दौरान फुड पेकेट का वितरण एक महीने तक किया।
- आयात विकल्प के रूप में कुछ वस्तुओं का निर्माण जैसे कि CNC टूल होल्डर मोल्ड एवम टूल होल्डर, किचन सिन्क मोल्ड, मोल्ड फोर मेक अप ओगैनाइजर, लोशन पम्प मोल्ड, पी.यु. रिंग मोल्ड।
- कुल 7845 प्रशिक्षणार्थियों को प्रशिक्षित किया गया कोविड-१९ महामारी के दौरान।
- कोविड-१९ की वजह से प्रशिक्षण को हाइब्रिड मोड में परिवर्तित किया। ऑनलाइन थीयरी तथा ऑफ लाइन प्रैक्टिकल।
- राज्य सरकार से स्थापित भावनगर एवम साणंद एक्स्टेंशन सेन्टर का आद्यपत्त्य प्राप्त किया। मशीनों का प्रबंधन शुरू किया गया।
- जुनागढ़ सब सेन्टर की स्थापना कि गइ।
- स्थापित रोबोटिक्स पर भारत में पहली बार फे कल्टी डेवलपमेन्ट प्रोग्राम फोर सी बी एस इ टीचर्स के लिए AICTE के साथ संयुक्त रूप से किया।



DISPENSER



CARRIER FOR MEDICAL  
PART TRANSPORTATION



CAP CAN



COAL DIE



## 7. अनुदान से अचल संपत्ति का बढ़ावा ।

2020-21 में प्राप्त अनुदान फंड से निम्नलिखित अचलसंपत्तियों का समावेश किया गया है ।

### (अ) संयंत्र व मशीनरी

1. रेडीयल ड्रीलींग मशीन
2. पीलर ड्रीलींग मशीन
3. लेजर मार्किंग मशीन
4. रोटरी स्कु कम्प्रेसर
5. पेलेट स्टेकर
6. एयर कन्डीशनर
7. कम्प्यूटर्स
8. कम्प्यूटर सॉफ्टवेयरस. मास्टरकेम, एम.टी.एस.



ROBOTIC LAB



MECHATRONICS LAB

## (ब) लोक निर्माण (सिविल वर्क)

१. प्रोडक्शन डिपार्टमेंट मे नवीनीकरण कन्सलटन्सी तथा मार्केटिंग डिपार्टमेंट मे नवीनीकरण
२. होस्टेल बिल्डिंग तथा स्टाफ क्वार्टर्स मे नवीनीकरण
३. नया पार्कींग रोड



PRODUCTION BUILDING



HOSTEL BUILDING



PARKING SHED



## 8. भविष्य का आयोजन :

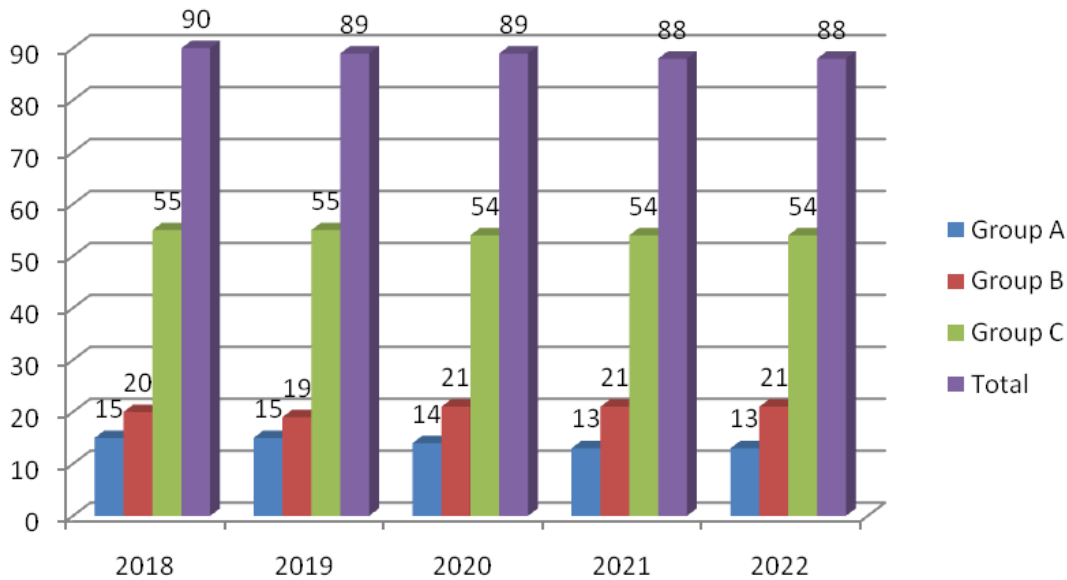
इन्डो जर्मन टूल रुम की सुविधाओं में लगातार सुधार करके जटिल मशीनरी तथा उपकरण द्वारा उत्पादनकी गति को बरकरार रखने के लिए विश्व में कहीं भी विकास को बरकरार रखेंगे। हम इन्डो जर्मन टूल रुम को राष्ट्रीय लीडर के तौर पर उत्पादन तक नीक में अभ्यास एवम प्रचार के द्वारा नई तक नीक और रचनाकार ब्रान्ड छवि से कुल समाधान प्रदाता के तौर पर रखेंगे। इन्डो जर्मन टूल रुम भविष्य में मानित विश्व विद्यालय बनेगा।

1. नये केन्टीन भवन का निर्माण
2. नये होस्टेल भवन का निर्माण
3. वेल्डींग लेब को तैयार करना
4. एक्सपैशन सेन्टर में निरन्तर मशीनों का प्रबन्धन कार्य एवम नये एक्सपैशन सेन्टर में प्रशिक्षण एवम उत्पादन कार्य शुरु किया
5. नये सी.एन.सी. वायर कट मशीन
6. मोल्ड फ्लो स्टीम्युलेशन सॉफ्टवेयर

## 9. मानव संसाधन - कर्मचारीयो की संख्या

31st मार्च 2021 निम्नलिखित कर्मचारी कार्यरत हैं।

| वर्ष              | श्रेणी-अ | श्रेणी-ब | श्रेणी-क | कुल संख्या |
|-------------------|----------|----------|----------|------------|
| 2018              | 15       | 20       | 55       | 90         |
| 2019              | 15       | 19       | 55       | 89         |
| 2020              | 14       | 21       | 54       | 89         |
| 2021              | 13       | 21       | 54       | 88         |
| 2022 (प्रस्तावित) | 13       | 21       | 54       | 88         |



31st मार्च 2021 अनुसूचित जाति व अनुसूचित जनजाति तथा ओ.बी.सी. कर्मचारियों का ब्यौरा.

| वर्ष<br>31-03-21 | श्रेणी-अ |            | श्रेणी-ब |            | श्रेणी-क |            |
|------------------|----------|------------|----------|------------|----------|------------|
|                  | तकनिकी   | गैर तकनिकी | तकनिकी   | गैर तकनिकी | तकनिकी   | गैर तकनिकी |
| एस.सी.           | 7        | 0          | 5        | 0          | 9        | 0          |
| एस.टी.           | 1        | 0          | 0        | 0          | 6        | 2          |
| ओ.बी.सी.         | 1        | 0          | 5        | 0          | 11       | 0          |



## 10. प्रबंधक परिषद

मार्च २०१४ को निम्नलिखित सदस्यों का समावेश कर प्रबंधक परिषद का पुनर्गठन किया गया :

|  | <b>पद</b>  |
|--|------------|
| १. अपर सचिव और विकास आयुक्त लघुउद्योग. (एम.एस.एम.ई) नई दिल्ली      | अध्यक्ष    |
| २. संयुक्त सचिव (एम.एस.एम.ई) नई दिल्ली                             | सदस्य      |
| ३. निर्देशक (टी.आर.) कार्यालय विकास आयुक्त (एम.एस.एम.ई.) नई दिल्ली | सदस्य      |
| ४. निर्देशक / अवर सचिव आई.एफ.बिंग, उद्योग मंत्रालय, नई दिल्ली      | सदस्य      |
| ५. उद्योग आयुक्त, उद्योग भवन, गांधीनगर                             | सदस्य      |
| ६. निर्देशक (तकनीकी शिक्षण बोर्ड) गुजरात सरकार गांधीनगर (गुजरात)   | सदस्य      |
| ७. निर्देशक - एम.एस.एम.ई. विकास संस्था अहमदाबाद                    | सदस्य      |
| ८. मुख्य तकनिक सलाहकार जी.टी.झेड. नई-दिल्ली                        | सदस्य      |
| ९. प्रेसीडेन्ट गुजरात स्टेट प्लास्टिक निर्माण एसोसिएशन, अहमदाबाद.  | सदस्य      |
| १०. प्रेसीडेन्ट गुजरात रबर मेन्यु. एसोसिएशन, अहमदाबाद              | सदस्य      |
| ११. महा प्रबंधक एस.आई.डी.बी.आई.(सीडबी) अहमदाबाद                    | सदस्य      |
| १२. श्री एन. शीवालीगा, कर्नाटक                                     | सदस्य      |
| १३. श्री एन. के. बालगी, में. फेरोमेटिक मीलाक्रोन ली. अहमदाबाद      | सदस्य      |
| १४. महाप्रबंधक, एम.एस.एम.ई. टूल रुम (I.G.T.R.) अहमदाबाद            | सदस्य सचिव |





## 11. आयोजित बैठकें :

|                            |   | आयोजन की तारीख |
|----------------------------|---|----------------|
| १. वार्षिक सामान्य बैठक    | : | ०९/१२/२०२०     |
| २. प्रबंधक समिति           | : | ०९/१२/२०२०     |
| ३. असोशियेसन के साथ विमर्श | : | विविध          |

## 12. बेन्कर्स :

१. एक्सीस बैंक (यु.टी.आई.बैंक) मणिनगर, अहमदाबाद.
२. पंजाब नेशनल बैंक जी.आई.डी.सी. वटवा शाखा, अहमदाबाद

## 13. लेखा परीक्षक - रिपोर्ट

मेसर्स चिराग आर. शाह एन्ड एसोसीअेट्स, अहमदाबाद, चार्टर्ड एकाउन्टन्ट, अहमदाबाद, ३१ मार्च २०२१ को समाप्त होनेवाले वर्ष के लिए सोसायटी के सावधिक लेखा परीक्षकने अपनी रिपोर्ट दी, जिसे संलग्न किया गया है ।



चिराग आर. शाह एन्ड एसोसीअेटस  
चार्टर्ड एकाउन्टन्ट्स

बी-/१०६, ओक्षफोर्ड एवन्यु,  
सी.यु. शाह कोलेज के सामने,  
इन्कम टेक्ष, अहमदाबाद - ३८००१४  
मो.: ९८९८२ १३६३३

## लेखा परीक्षक की रिपोर्ट 2020-21

हमने इन्डो जर्मन टूल रुम अहमदाबाद के ३१ मार्च २०२१ अवधि के तुलन-पत्र और इस तारीख को समाप्त आय-व्यय लेखा की लेखा परीक्षा की है। वित्तीय पत्रक की जवाबदारी इन्डो जर्मन टूल रुम के प्रबंधकों की है। हमारी जवाबदारी लेखा परीक्षा करके स्पष्ट राय देना है।

हमने लेखा परीक्षण भारत में सर्वसामान्य लेखा पद्धति पर आधारित किया है ऐसी प्रणाली पर आधारित कार्य योजना को खयाल में रखते हुए लेखा परीक्षा के कार्य पूर्ण करने के लिए द्वितीय प्रमाणपत्रों को आधार बनाया है जिससे की असे द्वितीय प्रमाणपत्रों में अपुष्ट जानकारी न रहे। अंकेक्षण के लिए जांच के आधार पर एवं उसकी उपलब्धता तथा संलग्नता एवं आंकड़ों को द्वितीय परिणामों से खुलकर दिखाया जाये, साथ ही अंकेक्षक की निर्धारण के लिए लेखों के सिद्धांतों का पालन किया जाये एवं इसके लिए सही स्थिति दिखायी जायगी। हमे विश्वास है हमारे अंकेक्षण के द्वारा एक सही एवं वास्तविक आधार प्रदान किये जायेंगे।

हमें वे सभी सूचनाएँ और स्पष्टीकरण प्राप्त हुए, जो हमारी जानकारी और विश्वास के अनुसार लेखा-परीक्षा के लिए आवश्यक थे। टिप्पणी नोट नं २ और ११ लेखा वितरण की ओर ध्यान दिया गया है।

हमारे मतानुसार हम लोगों को दिये गये विवरण के आधार पर उपयुक्त लेखा विवरण व उस पर दी गई टिप्पणियों सहित प्राप्त के लिए आपेक्षित सूचना देना जिससे सत्यता प्राप्त होती है। लेखा पद्धति के मूल भूत आधार साधारणतः भारत सरकारकी स्वीकृती प्राप्त है।

(१) ३१ मार्च २०२१ की अवधि के कार्यकलापों की स्थिति संबंधी तुलन-पत्र के मामले में.

(२) उक्त तिथि को समाप्त वर्ष के लिए अतिरिक्त आय और व्यय लेखा के मामले में निष्पक्ष स्थिति दर्शित है।



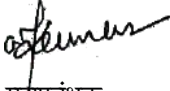

स्थान : अहमदाबाद  
दिनांक : २५/१०/२०२१

कृते  
चिराग आर. शाह एन्ड एसोसीअेटस  
चार्टर्ड एकाउन्टन्ट्स

चिराग आर. शाह  
पार्टनर

सदस्य संख्या - 106139  
फर्म रजिस्ट्रेशन नं. 118791W  
UDIN NO. : 21106139AAAAJZ2775



| वित्तीय पत्रक के प्रारूप (गैर लाभान्वित संगठन)<br>इन्डो जर्मन टूल रुम - अहमदाबाद<br>31 मार्च 2021 को समाप्त होने वाले वर्ष के लिए चालू वर्ष गत राशि (राशि रुपये में) |         |   |                       |
|--|---------|---|-----------------------|
| विगत   | अनूसूची | चालू वर्ष<br>31.03.2021   | गत वर्ष<br>31.03.2020 |
| <b>दामित्व :</b>   |         |   |                       |
| कारपस / पूंजीगत कोष एवं दायित्व  | 1       | 917,340,447   | 9839,90,699           |
| कारपस / पूंजीगत कोष  |         | -   | -                     |
| आरक्षित एव आधिक्य  | 2       | 22,507,396  | -                     |
| सुरक्षित ण एवं आहरण  |         | -   | -                     |
| चालू दायित्व एवं प्रावधान  | 3       | 21,727,486  | 19,037,572            |
| <b>योग</b>   |         | <b>961,575,329</b>  | <b>1,003,028,271</b>  |
| <b>संपत्ति :</b>   |         |   |                       |
| परिसम्पत्तिया  | 4       | 255,805,850   | 2703,60,552           |
| स्थायी परिसम्पत्तिया   |         | -   | -                     |
| विनियोग-अन्य   |         | -   | -                     |
| चालू संपत्तियाँ ऋण अग्रिम इत्यादि  |         | -   | -                     |
| अन्य विविध खर्च  | 5       | 705,769,479   | 7326,67,719           |
| जो की घटायी या समायोजित नहीं किया गया है ।   |         | -   | -                     |
| <b>योग</b>   |         | <b>961,575,329</b>  | <b>1,003,028,271</b>  |
| महत्वपूर्ण लिखा नितियों<br>आकस्मिक दायित्व एवं लेखे पर टिप्पणीयाँ  |         | यह स्थिती विवरण हमारे संलग्न प्रतिवेदन के अनुसार है।<br>संलग्न प्रतिवेदन के अनुसार है।  |                       |
| .... Sd/-<br>सभापति<br>प्रबंधक परिषद   |         | कृते<br><b>चिराग आर. शाह एन्ड एसोसीअेटस</b><br>चार्टर्ड एकाउन्टन्ट्स  |                       |
| <br>महाप्रबंधक<br>सदस्य समिति   |         | <br><b>चिराग आर. शाह</b><br>पार्टनर          |                       |
| स्थान : अहमदाबाद<br>दिनांक : २५/१०/२०२१  |         | सदस्य संख्या - 106139<br>फर्म रजिस्ट्रेशन नं. 118791W<br>UDIN NO. : 21106139AAAAJZ2775<br>स्थान : अहमदाबाद<br>दिनांक : २५/१०/२०२१ |                       |



वित्तीय पत्रक के प्रारूप (गैर लाभान्वित संगठन)  
इन्डो जर्मन टूल रुम - अहमदाबाद  
31 मार्च 2021 को समाप्त हुए आय-व्यय पत्रक

(राशि रुपये में)

| विगत  | अनूसूची | चालू वर्ष<br>31.03.2021 | गत वर्ष<br>31.03.2020 |
|---|---------|-------------------------|-----------------------|
| <b>अ. आय</b>  |         |                         |                       |
| विक्रय सेवाओं से आय                                 | 6       | 33,350,879              | 274,99,561            |
| प्रशिक्षण शुल्क से आय                               | 8       | 54,504,357              | 1211,96,159           |
| ब्याज अर्जित  | 9       | 27,517,924              | 207,93,918            |
| <b>अन्य आय</b>                                      | 10      | 1,745,887               | 12,69,022             |
| निर्मित माल के स्कन्द का. बढ़ना / घटना              | 11      | (7,981,040)             | 82,85,750             |
| <b>योग अ</b>  |         | <b>109,138,007</b>      | <b>1790,44,410</b>    |
| <b>ब. व्यय</b>                                      |         |                         |                       |
| स्थापना व्यय  | 12      | 108,806,834             | 1137,32,715           |
| अन्य प्रशासनिक व्यय                                 | 13      | 27,622,971              | 349,24,907            |
| वित्तीय व्यय  | 14      | 23,766                  | 28,327                |
| <b>योग ब</b>  |         | <b>136,453,571</b>      | <b>1486,85,949</b>    |
| <b>क. व्यय के आय आधिक्य का शेष</b>                  |         | (27,315,564)            | 303,58,461            |
| <b>ड. घटाईये - मूल्य ह्रास</b>                      | 4       | 39,334,688              | 333,13,347            |
| शुद्ध लाभ / हानि (ड-क)                              |         | <b>(66,650,252)</b>     | <b>(29,54,886)</b>    |
| <b>ई. अनूदान आवर्ती (भारत सरकार)</b>                | 7       | -                       | -                     |
| अनूदान आवर्ती (जर्मन सरकार)                         |         | -                       | -                     |
| डेफरड कर देय  |         | <b>(66,650,252)</b>     | <b>(29,54,886)</b>    |
| गत वर्ष का आधिक्य समायोजन                           |         | -                       | -                     |
|   |         | -                       | -                     |
| <b>फ. लाभ हानि जो स्थिती विवरण से बताया गया है।</b> |         | <b>(66,650,252)</b>     | <b>(29,54,886)</b>    |

महत्वपूर्ण लिखा नितियों  
आकस्मिक दायित्व एवं लेखे पर टिप्पणीयाँ

.... Sd/-  
सभापति  
प्रबंधक परिषद

महाप्रबंधक  
सदस्य समिति

स्थान : अहमदाबाद

दिनांक : २५/१०/२०२१



यह स्थिती विवरण हमारे संलग्न प्रतिवेदन के अनुसार है।  
संलग्न प्रतिवेदन के अनुसार है।

कृते

चिराग आर. शाह एन्ड एसोसीअेटस  
चार्टर्ड एकाउन्टन्ट्स

चिराग आर. शाह  
पार्टनर

सदस्य संख्या - 106139

फर्म रजिस्ट्रेशन नं. 118791W

UDIN NO. : 21106139AAAAAJZ2775

स्थान : अहमदाबाद

दिनांक : २५/१०/२०२१



वित्तीय पत्रक के प्रारूप (गैर लाभान्वित संगठन)

इन्डो जर्मन टूल रूम - अहमदाबाद

31 मार्च 2021 को समाप्त हुए आय-व्यय पत्रक की लेखा अनुसूचियाँ

अनुसूची-१ कारपस पूंजीगत कोष

(राशि रुपये में)

| विगत  | चालू वर्ष<br>31.03.2021       |               | गत वर्ष<br>31.03.2020        |               |
|---|-------------------------------|---------------|------------------------------|---------------|
| अनुसूची - १ कारपस पूंजीगत कोष<br>(अ) भारत सरकार<br>वर्ष के प्रारंभ में<br>जोड़ीये - कारपस पूंजीगत कोष में अंशदान                          | 1,029,949,563                 |               | 749,349,563<br>280,600,000   |               |
|   |                               | 1,029,949,563 |                              | 1,029,949,563 |
| (ब) संघीय जर्मन गणराज्य सरकार<br>वर्ष के प्रारंभ - में शेष<br>घटाईये - कारपस पूंजीगत में अंशदान<br>आयव्यय पत्रक में स्थानान्तरित किया गया | -<br>-<br>-                   |               | -<br>-<br>-                  |               |
|   |                               | -             |                              | -             |
| (क) गुजरात सरकार<br>वर्ष के प्रारंभ में शेष<br>जोड़ीये - कारपस पूंजीगत कोष में अंशदान   | 1947,96,820                   |               | 1947,96,820<br>-             |               |
|   |                               | 1947,96,820   |                              | 1947,96,820   |
| कुलयोग पूंजीगत कोष  |                               | 1,224,746,383 |                              | 1,224,746,383 |
| जोड़ीये : आय से अधिक व्यय का शेष<br>जोड़ीये / घटाईये : चालू वर्ष लाभ / हानि   | (240,755,684)<br>(66,650,252) |               | (2378,00,798)<br>(29,54,886) |               |
|   |                               | (307,405,936) |                              | (240,755,684) |
| योग साल के अंत में  |                               | 917,340,447   |                              | 983,990,699   |

अनुसूची-२ सुरक्षा ऋण एवं आहरण

(राशि रुपये में)

| Particulars                                    | चालू वर्ष<br>31.03.2021 |            | गत वर्ष<br>31.03.2020 |   |
|--|-------------------------|------------|-----------------------|---|
| सुरक्षा ऋण एवं आहरण<br>एम.एस.एम.इ. न्यु दिल्ली | 225,07,396              |            | -                     |   |
| योग साल के अंत में                             |                         | 225,07,396 |                       | - |

*Signature*





वित्तीय पत्रक के प्रारूप (गैर लाभान्वित संगठन)

इन्डो जर्मन टूल रूम - अहमदाबाद

31 मार्च 2021 को समाप्त हुए आय-व्यय पत्रक की लेखा अनुसूचियाँ

अनुसूची-३ चालू दायित्य एवं प्रावधान

(राशि रुपये में)

| विगत  | चालू वर्ष<br>31.03.2021        |                   | गत वर्ष<br>31.03.2020                       |                   |
|---|--------------------------------|-------------------|---|-------------------|
| (अ) चालूदायित्य   |                                |                   |   |                   |
| 1. स्वीकृतियाँ<br>देय सुरक्षित - जमा  | 3,420,250                      | 3,420,250         | 10,01,400                                   | 10,01,400         |
| 2. विविध लेनदार<br>अ. वस्तुओं के लिए विविध लेनदार<br>ब. अन्य  | 33,78,713<br>24,07,456         | 5,786,169         | 40,19,745<br>8,50,844                       | 48,70,589         |
| 3. विविध अप्रमि प्राप्ति<br>अ. जाँच कार्य हेतु अप्रमि (उत्पादन)   | 5,065,323                      | 5,065,323         | 49,33,684                                   | 49,33,684         |
| 4. अर्जित व्याज किन्तु देय नहीं.<br>सुरक्षा रुण एवं आहरण  | -                              | -                 | -   | -                 |
| 5. सवैधानिक दायित्य<br>देय वेट (विन्निकर)<br>देय व्यवसायिक फर्म<br>देय समूह बीमा<br>देय कर्मचारी राज्य बीमा | 89,233<br>19,150<br>-<br>9,725 | 1,18,108          | 1,01,462<br>17,400<br>-<br>9,765            | 1,28,627          |
| 6. अन्य चालू दायित्य<br>अदत बिजली खर्च<br>पी.ओ. रीलीफ फंड<br>अदत इन्स्योरन्स<br>अन्य वेतन एवम भते           | 601,840<br>-<br>-<br>6,420,101 | 7,021,941         | 3,42,700<br>1,75,217<br>35,015<br>62,03,368 | 67,56,300         |
| <b>योग- अ</b>   |                                | <b>21,411,791</b> |   | <b>176,90,600</b> |
| (ब) प्रावधान<br>जल प्रभार<br>छुट्टी रियायत का प्रावधान<br>अंकेक्षक शुल्क                                    | 290,325<br>25,370              |                   | 13,21,602<br>25,370                         | 13,46,972         |
| <b>योग ब</b>  |                                | <b>315,695</b>    |   | <b>13,46,972</b>  |
| <b>कुल योग अ + ब</b>  |                                | <b>21,727,486</b> |   | <b>190,37,572</b> |

*Signature*





इन्डो जर्मन टूल रूम - अहमदाबाद

31 मार्च 2021 को समाप्त हुए वर्ष की स्थिती विवरण को लेखा अनुसिचत राशिरूप में.

अनुसूची-४

| PARTICULARS                    | GROSS BLOCK (AT COST)<br>(AMOUNT RS.) |                             |                                 |                           | DEPRECIATION<br>(AMOUNT RS.) |              |                              |                           | NET BLOCK<br>Rs.         |                           |
|--------------------------------|---------------------------------------|-----------------------------|---------------------------------|---------------------------|------------------------------|--------------|------------------------------|---------------------------|--------------------------|---------------------------|
|                                | Total As At<br>31.03.2020             | Addition During<br>The Year | Deduction<br>During The<br>Year | Total As At<br>31.03.2021 | Total As At<br>31.03.2020    | For The Year | Depreciation<br>Written Back | Total As At<br>31.03.2021 | Dal. As on<br>31.03.2021 | Total As At<br>31.03.2020 |
| जर्मन आवा पड़े रा              | 157,87,170                            | -                           | -                               | 157,87,170                | 9,56,798                     | -            | -                            | 9,56,798                  | 148,30,372               | 148,30,372                |
| भवन पड़े रा                    | 2302,84,228                           | 149,874                     | -                               | 2304,34,102               | 1149,63,829                  | 115,45,703   | -                            | 1265,09,532               | 1039,24,570              | 1153,20,399               |
| भवन पड़े पर-सागार              | -                                     | 112,368                     | -                               | 1,12,368                  | -                            | 8,312        | -                            | 8,312                     | 1,04,056                 | -                         |
| भवन पड़े पर-सागार              | -                                     | 109,704                     | -                               | 1,09,704                  | -                            | 10,039       | -                            | 10,039                    | 99,665                   | -                         |
| संयंत्र व मशीन                 | 5227,47,126                           | 17,52,620                   | -                               | 5244,99,746               | 4128,36,394                  | 166,10,799   | -                            | 4294,47,194               | 950,52,552               | 1099,10,732               |
| संयंत्र व मशीन-भावनगर          | -                                     | 15,34,025                   | -                               | 15,34,025                 | -                            | 23,636       | -                            | 23,636                    | 15,10,389                | -                         |
| संयंत्र व मशीन-सागार           | -                                     | 5,92,616                    | -                               | 5,92,616                  | -                            | 11,009       | -                            | 11,009                    | 5,81,607                 | -                         |
| एयर कंडीशनिंग                  | 78,55,605                             | 3,37,141                    | -                               | 81,92,746                 | 58,62,073                    | 3,10,014     | -                            | 61,72,087                 | 20,20,659                | 19,93,532                 |
| प्रतिनामों (सी/डी) मशीन        | 2,48,295                              | -                           | -                               | 2,48,295                  | 2,32,302                     | 2,399        | -                            | 2,34,701                  | 13,594                   | 15,993                    |
| सोलार फिटेड                    | 53,10,999                             | 3,41,165                    | -                               | 56,52,164                 | 7,99,448                     | 7,02,864     | -                            | 15,02,313                 | 41,49,851                | 45,11,551                 |
| फेब्रिक मशीन                   | 14,700                                | -                           | -                               | 14,700                    | 12,494                       | 331          | -                            | 12,825                    | 1,875                    | 2,206                     |
| विद्युत संस्थापन               | 27,83,738                             | 1,512                       | -                               | 27,85,250                 | 19,54,854                    | 1,24,338     | -                            | 20,79,192                 | 7,06,058                 | 8,28,884                  |
| कम्प्यूटर्स                    | 562,19,020                            | 5,33,888                    | -                               | 567,52,708                | 490,31,017                   | 29,07,909    | -                            | 519,38,926                | 48,13,782                | 71,88,003                 |
| कम्प्यूटर्स-भावनगर             | -                                     | 53,56,011                   | -                               | 53,56,011                 | -                            | 10,57,972    | -                            | 10,57,972                 | 42,98,039                | -                         |
| कम्प्यूटर्स-सागार              | -                                     | 51,49,118                   | -                               | 51,49,118                 | -                            | 10,05,398    | -                            | 10,05,398                 | 41,43,720                | -                         |
| कम्प्यूटर्स सोफ्टवेअर्स        | 34,972,242                            | 2,58,890                    | -                               | 35,21,132                 | 315,31,527                   | 14,37,160    | -                            | 32,968,687                | 22,62,445                | 34,40,715                 |
| कम्प्यूटर्स सोफ्टवेअर्स-भावनगर | -                                     | 21,77,985                   | -                               | 21,77,985                 | -                            | 1,52,467     | -                            | 1,52,467                  | 20,25,518                | -                         |
| कम्प्यूटर्स सोफ्टवेअर्स-सागार  | -                                     | 21,77,985                   | -                               | 21,77,985                 | -                            | 1,52,467     | -                            | 1,52,467                  | 20,25,518                | -                         |
| किताबें                        | 4,75,463                              | -                           | -                               | 4,75,463                  | 3,21,393                     | 61,628       | -                            | 3,83,021                  | 92,442                   | 1,54,070                  |
| पूँजीगत औजार                   | 111,72,682                            | 8,15,397                    | -                               | 119,88,079                | 61,33,635                    | 21,62,427    | -                            | 82,96,062                 | 36,92,017                | 50,39,047                 |
| कार्यालय उपकरण                 | 141,13,393                            | 18,530                      | -                               | 141,31,923                | 115,86,824                   | 2,53,377     | -                            | 118,40,201                | 22,91,722                | 25,26,569                 |
| भंडार उपकरण                    | -                                     | 6,46,428                    | -                               | 6,46,428                  | -                            | 36,235       | -                            | 36,235                    | 6,10,193                 | -                         |
| भंडार उपकरण-भावनगर             | -                                     | 3,82,500                    | -                               | 3,82,500                  | -                            | 15,362       | -                            | 15,362                    | 3,67,133                 | -                         |
| भंडार उपकरण-सागार              | -                                     | -                           | -                               | -                         | -                            | 10,585       | -                            | 10,585                    | 95,265                   | -                         |
| कन्टीन उपकरण                   | 13,94,386                             | -                           | -                               | 13,94,386                 | 12,88,535                    | 13,818       | -                            | 12,99,121                 | 1,24,360                 | 1,05,851                  |
| छायावास उपकरण                  | 10,46,848                             | -                           | -                               | 10,46,848                 | 9,08,671                     | 13,818       | -                            | 9,22,488                  | 1,24,360                 | 1,38,177                  |
| छायावास उपकरण                  | 1,98,031                              | -                           | -                               | 1,98,031                  | 1,94,732                     | 330          | -                            | 1,95,062                  | 2,869                    | 3,299                     |
| अतिथी गृह उपकरण                | 47,31,176                             | -                           | -                               | 47,31,176                 | 42,19,046                    | 51,213       | -                            | 42,70,259                 | 4,60,917                 | 5,12,130                  |
| श्रीत उपकरण                    | 18,15,409                             | -                           | -                               | 18,15,409                 | 17,92,832                    | 2,258        | -                            | 17,95,090                 | 20,319                   | 22,577                    |
| कार्यालय उपकरण                 | 231,631                               | 436                         | -                               | 232,067                   | 147,911                      | 12,559       | -                            | 160,471                   | 71,596                   | 83,720                    |
| कन्टीन उपकरण                   | 3,202,873                             | 23,289                      | -                               | 3,226,162                 | 2,460,860                    | 114,317      | -                            | 2,575,177                 | 650,985                  | 742,013                   |
| कार्यालय उपकरण                 | 1,083,391                             | -                           | -                               | 1,083,391                 | 1,059,313                    | 3,612        | -                            | 1,062,925                 | 20,466                   | 24,078                    |
| उत्सवधान                       | 36,194                                | -                           | -                               | 36,194                    | 85,052                       | 70           | -                            | 35,795                    | 399                      | 470                       |
| सहायक उपकरण                    | 87,500                                | -                           | -                               | 87,500                    | 7,124                        | 367          | -                            | 85,419                    | 2,081                    | 2,448                     |
| अतिथीगृह उपकरण                 | 8,800                                 | -                           | -                               | 8,800                     | 9,300                        | 291          | -                            | 7,375                     | 1,425                    | 1,676                     |
| डिजिटल केमरा                   | 9,300                                 | -                           | -                               | 9,300                     | 9,168                        | 20           | -                            | 9,187                     | 113                      | 132                       |
| छायावास                        | 772,392                               | -                           | -                               | 7,72,392                  | 525,474                      | 37,038       | -                            | 562,512                   | 209,880                  | 246,918                   |
| जल शीतल उपकरण                  | 16,778                                | -                           | -                               | 16,778                    | 13,457                       | 498          | -                            | 13,955                    | 2,823                    | 3,321                     |
| पेन्टी उपकरण                   | 670,443                               | -                           | -                               | 6,70,443                  | 426,595                      | 36,577       | -                            | 463,172                   | 207,271                  | 243,848                   |
| आर.ओ. उपकरण                    | 4,298                                 | -                           | -                               | 4,298                     | 3,067                        | 185          | -                            | 3,252                     | 1,046                    | 1,231                     |
| सहायक फिटेड का उपकरण           | 898,409                               | 7,016                       | -                               | 9,05,425                  | 154,406                      | 111,623      | -                            | 266,030                   | 639,395                  | 744,003                   |
| सी.सी.टी.वी. केमरा             | 9,78,809                              | 4,196                       | -                               | 9,83,005                  | 8,25,713                     | 22,978       | -                            | 8,48,691                  | 1,34,314                 | 1,53,096                  |
| प्रोजेक्टर                     | 26,01,295                             | 22,97,492                   | -                               | 48,98,787                 | 10,31,801                    | 3,24,544     | -                            | 13,56,345                 | 35,42,443                | 15,69,494                 |
| वाहन                           | 921,772,624                           | 24,779,986                  | -                               | 946,552,610               | 651,412,072                  | 39,334,688   | -                            | 690,746,760               | 255,805,850              | 270,360,552               |
| योग                            | 912,456,895                           | 11,665,588                  | 23,49,859                       | 921,772,624               | 618,961,343                  | 33,313,347   | 8,62,619                     | 651,412,072               | 270,360,552              | 293,495,552               |

मत वर्ष(2019-20)जोन



वित्तीय पत्रक के प्रारूप (गैर लाभान्वित संगठन)

इन्डो जर्मन टूल रूम - अहमदाबाद

31 मार्च 2021 को समाप्त हुए आय-व्यय पत्रक की लेखा अनुसूचियाँ

अनुसूचि-५ चालू संपत्तिया ऋण एवं अग्रिम-आय

(राशि रुपये में)

| विगत   | चालू वर्ष<br>31.03.2021 | गत वर्ष<br>31.03.2020 |
|--|-------------------------|-----------------------|
| <b>१. चालू संपत्तिया</b>                     |                         |                       |
| (अ) स्कन्ध                                   |                         |                       |
| (I) स्टोर्स, स्पेअर्स एवं उपभोज्य सामग्री    | 18,28,160               | 14,41,910             |
| (II) कच्चा माल                               | 1,349,790               | 13,75,560             |
| (III) व्यापार में स्कन्ध                     |                         |                       |
| (IV) निर्मित माल                             | 98,57,210               | 62,12,250             |
| (V) कार्यप्रगति पर                           | 19,96,000               | 136,22,000            |
| <b>योग</b>                                   | <b>150,31,160</b>       | <b>226,51,720</b>     |
| <b>२. फूटकर देनदार</b>                       |                         |                       |
| (अ) असुरक्षित शोध्य माने गये                 |                         |                       |
| १) १ वर्ष तक की अवधि के लिए बकाया राशी       | 443,71,782              | 188,01,060            |
| २) अन्य                                      | 840,73,320              | 1186,92,982           |
| (ब) असुरक्षित संदिग्ध माने गये               |                         |                       |
| <b>योग</b>                                   | <b>1284,45,098</b>      | <b>1374,94,042</b>    |
| <b>३. धनादेश । ड्राफ्ट्स इत्यादि शेष</b>     |                         |                       |
| हस्तस्थ रोकड                                 | 12,593                  | 7625                  |
| <b>योग</b>                                   | <b>12,593</b>           | <b>7,625</b>          |
| <b>४. बैंक शेष</b>                           |                         |                       |
| <b>१. अनुसूचित बैंक के साथ</b>               |                         |                       |
| स्टान्डर्ड चार्टर्ड ग्रीन्डलेयस बैंक ली.     | 6,703                   | 6,703                 |
| स्टेट बैंक ओफ इन्डिया चालु खाता वटवा ब्रान्च | 73,01,070               | 15,19,797             |
| पंजाब नेशनल बैंक चालु खाता-१३६७२             | 29,90,208               | 48,59,458             |
| एक्सिस बैंक ली. चालु खाता-४२६८               | 141,42,892              | 212,58,968            |
| यु.टी.आइ बैंक ली. ग्रान्टेड                  | 32,051                  | 32,051                |
| एक्सिस बैंक ली.-कंपनी एकाउन्ट                | 44,935                  | 2,65,907              |
| एक्सिस बैंक ली.-भीम एकाउन्ट                  | -                       | -                     |
| एच.डी.एफ.सी ली. - एफ.डी एकाउन्ट              | -                       | -                     |
| फीक्स डिपोजीट सुद                            | 38,378,873              | 265,91,584            |
| आइ.डी.एफ.सी. बैंक-फीक्स डिपोजीट              | -                       | 424,00,000            |
| फीक्स डिपोजीट - एस.बी.आइ., वटवा ब्रान्च      | 144,509,060             | 1145,09,060           |
| फीक्स डिपोजीट - पी.एन.बी.                    | 108,500,000             | 1085,00,000           |
| अन्य डेबिट - पी.एन.बी-एस.बी. एकाउन्ट         | 70,000                  | 70,000                |
| यु.टी.आइ बैंक ली. एफ. डी. एकाउन्ट            | 146,000,000             | 2060,00,000           |
| <b>बचत खाता</b>                              |                         |                       |
| पंजाब नेशनल बैंक एस.बी. खाता-४८२७६           | -                       | -                     |
| स्टेट बैंक ओफ इन्डिया एस.बी. खाता            | 1,419                   | 1,419                 |
| <b>५. पोस्ट ऑफिस बचत खाता</b>                |                         |                       |
| <b>योग</b>                                   | <b>4619,77,211</b>      | <b>5260,14,947</b>    |
| <b>योग</b>                                   | <b>6054,66,062</b>      | <b>6861,68,334</b>    |

*asthman*







वित्तीय पत्रक के प्रारूप (गैर लाभान्वित संगठन)


इन्डो जर्मन टूल रूम - अहमदाबाद

31 मार्च 2021 को समाप्त हुए आय-व्यय पत्रक की लेखा अनुसूचियाँ

(राशि रुपये में)

| विगत  | चालू वर्ष<br>31.03.2021   | गत वर्ष<br>31.03.2020   |
|---|---|---|
| <b>(1) ऋण</b><br>(अ) कर्मचारी<br>(ब) अन्य परिसम्पतियाँ जो उसकार्य<br>या उनके समान अन्य उद्देश्य के लिए लगायी गयी है<br>(क) अन्य<br>भारतीबेन एम मीस्त्री को जमा<br>विद्युत मंडल राजकोट को जमा<br>विद्युत मंडल अहमदाबाद को जमा<br>युनीक रिट्रेडस् को जमा<br>गुजरात एसोसीलीन अहमदाबाद को जमा<br>देवशी रामभाइ आडोदरा को जमा   | <br><br><br><br>56,000<br>1,28,104<br>9,16,890<br>6,000<br>3,750<br>45,000  | <br><br><br><br>56,000<br>1,28,104<br>9,16,890<br>6,000<br>3,750<br>-   |
| <b>योग</b>  | <b>11,55,744</b>  | <b>11,10,744</b>  |
| <b>(2) अग्रिम तथा अन्य राशि जो नगद अथवा...के रूपमें प्राप्त याग्य है।</b><br>(I) पूजीगत खाते में<br>(II) अग्रिम भूगता<br>अग्रिम जसराज डाक<br>अग्रिम न्युझ. पेपर - धर्मनंद जानी<br>अग्रिम रोक ड राशी<br>अग्रिम व्हीकल - धर्मनंद जानी.<br>अग्रिम भावेश पटेल - सेक्रेटरी एस.आइ.एस.आइ<br>अग्रिम दीनेश नीनामा<br>अग्रिम जय पाथ इन्ड. गेस<br>अग्रिम जोगर महेशभाइ देसाइ - बीलीमोरा सेन्टर<br>अग्रिम कोशोक क थीरिया - बीलीमोरा सेन्टर<br>अग्रिम टी.बालाजी<br>अग्रिम अन्य टूल रूम - वाइब्रन्ट गुजरात<br>अग्रिम अन्य टूल रूम - आइ.आइ. एम.<br>अग्रिम राजकोट - जी.इ.टी.<br>अग्रिम समीर पटेल उमरगांव सेन्टर<br>अग्रिम शशोकान्त सोलंका - जनरल महेन्टेनन्स<br>अग्रिम एयर इन्डिया<br>अग्रिम- सर्विस्टेक्ष अपील<br>अग्रिम डिपार्टमेंट टेली कोम्यु.<br>अग्रिम एम.टी.एन.एल-नई दिल्ली<br>अग्रिम टेलीफोन डिपार्टमेंट<br>अग्रिम टोरेन्ट पावर ली. + जी.ई.बी. राजकोट<br>अग्रिम वाडीलाल केम्. ली<br>अग्रिम सी.पी.डब्ल्यू.डी.<br>इ.एम.डी. इन्टरप्रिनायोरशीप - गांधीनगर<br>इ.एम.डी. गुजरात अर्बन लीवहुड मीशन - गांधीनगर<br>इ.एम.डी. - इन्सटी. फोर प्लाज़्मा रिसर्च<br>इ.एम.डी. - टेन्डर - गुजरात स्कील डेवलपमेन्ट सोसायटी<br>अेक्साइज़ ड्यूटी पीएलए ओर्डर<br>मौ.लोकेश ओझा - भावनगर सेन्टर एडवान्स<br>पूर्व संचालन व्यय - साणंद<br>पूर्व संचालन व्यय - भावनगर<br>सुरक्षा जमा राशी जीइबी- भावनगर | <br><br><br><br>2,000<br>1,500<br>10,000<br>2,000<br>-<br>-<br>3,000<br>5,000<br>5,000<br>10,000<br>9,81,719<br>6,74,547<br>3,560<br>5,000<br>5,000<br>5,000<br>5,000<br>29,000<br>-<br>30,460<br>3,53,566<br>45,742<br>1,41,788<br>20,000<br>7,25,47,156<br>50,000<br>50,000<br>-<br>10,000<br>10,00,000<br>10,000<br>8,30,734<br>30,09,426<br>12,01,601 | <br><br><br><br>2,000<br>1,500<br>15,000<br>2,000<br>-<br>1,500<br>3,000<br>5,000<br>5,000<br>-<br>14,36,828<br>8,95,415<br>3,560<br>5,000<br>5,000<br>16,557<br>29,000<br>7,331,444<br>30,460<br>4,24,281<br>49,340<br>1,41,788<br>20,000<br>113,36,411<br>50,000<br>50,000<br>-<br>-<br>10,00,000<br>-<br>-<br>-<br>-<br>-<br>- |
| <b>योग अ</b>  | <b>810,42,799</b>   | <b>228,60,084</b>   |
| <b>(3) उपार्जित आय</b><br><b>(4) प्रप्ति योग्य दावे</b><br>टी.डी.एस. (२०-२१)<br>टी.डी.एस. (२०-२१)<br>टी.डी.एस. (२०-२१)<br>टी.डी.एस. (२०-२१)<br>टी.डी.एस. (२०-२१)<br>टी.डी.एस. (२०-२१)<br>टी.डी.एस. (२०-२१)<br>जी.एस.टी. रीसीवेबल  | <br><br>29,67,137<br>60,49,892<br>-<br>8,39,580<br>13,80,066<br>10,54,731<br>58,13,468  | <br><br>-<br>69,68,511<br>28,59,688<br>8,39,580<br>13,80,066<br>10,54,731<br>94,25,981  |
| <b>योग ब</b>  | <b>1,003,03,417</b>   | <b>225,28,557</b>   |
| <b>कुल योग अ + ब</b>  | <b>7,057,69,479</b>   | <b>7326,67,719</b>  |

*Signature*





वित्तीय पत्रक के प्रारूप (गैर लाभान्वित संगठन)

इन्डो जर्मन टूल रूम - अहमदाबाद

31 मार्च 2021 को समाप्त हुए आय-व्यय पत्रक की लेखा अनुसूचियाँ

अनुसूचि - ६ विक्रय एवं सेवाओं से उपाय

(राशि रुपये में)

| विगत  | चालू वर्ष<br>31.03.2021             | गत वर्ष<br>31.03.2020                |
|---|-------------------------------------|--------------------------------------|
| १. विक्रय से आय<br>निर्मित माल का विक्रय<br>जोब वर्क एवं सामग्री सहित जॉब वर्क<br>भंगार (स्क्रैप) का विक्रय | 222,52,731<br>87,70,475<br>8,69,568 | 126,03,775<br>117,94,752<br>6,44,278 |
| २. सेवाओं से आय<br>व्यवसायिक एवं परामर्श सेवाएँ   | 14,58,105                           | 24,56,756                            |
| <b>योग</b>  | <b>333,50,879</b>                   | <b>274,99,561</b>                    |

अनुसूचि - ७ अनुदान व सहायता

| विगत   | चालू वर्ष<br>31.03.2021              | गत वर्ष<br>31.03.2020           |
|--|--------------------------------------|---------------------------------|
| अनुदान व सहायता प्राप्त<br>(१) केन्द्र सरकार से प्राप्त अनुदान (रीसीवर्ड- ग्रांट इन )<br>(२) राज्य सरकार से प्राप्त अनुदान<br>(३) संस्थान से प्राप्त अनुदान<br>(४) इन्सटीटयुशन/ वेलफेर बोडीश<br>(५) अंतर्राष्ट्रीय संगठन समिती अनुदान<br>(६) अन्य अनुदान<br>आवर्तक अनुदान जो संधीय जर्मन गणराज्य<br>सरकार से वस्तुओं के रूप में प्राप्त हुआ है । | -<br>-<br>-<br>-<br>-<br>-<br>-<br>- | -<br>-<br>-<br>-<br>-<br>-<br>- |
| <b>योग</b>   | <b>-</b>                             | <b>-</b>                        |

*Signature*





वित्तीय पत्रक के प्रारूप (गैर लाभान्वित संगठन)

इन्डो जर्मन टूल रूम - अहमदाबाद

31 मार्च 2021 को समाप्त हुए आय-व्यय पत्रक की लेखा अनुसूचियाँ

अनुसूचि - ८ शुल्क चन्दा

(राशि रुपये में)

| विगत  | चालू वर्ष<br>31.03.2021      | गत वर्ष<br>31.03.2020           |
|---|------------------------------|---------------------------------|
| (1) भारत सरकार से पुर्न भुगतान<br>एस.सी. फीस<br>एस.टी. फीस                                      | 197,04,000<br>125,09,000     | 217,42,940<br>220,09,760        |
| (2) वार्षिक शुल्क / प्रशिक्षणार्थी से<br>दीर्घ अवधी / अल्प अवधी प्रशिक्षण पाठ्यक्रम             | 217,26,555                   | 748,93,528                      |
| (3) आयोजन कार्यक्रम शुल्क   | -                            | -                               |
| (4) अन्य विवरण देखे<br>विवरण पुस्तिका का विक्रय<br>छात्रावास आवास शुल्क<br>अन्य प्रशिक्षण शुल्क | 29,400<br>49,85,86<br>36,816 | 73,450<br>19,59,111<br>5,17,370 |
| <b>योग</b>  | <b>545,04,357</b>            | <b>1211,96,159</b>              |
| नोंध :- लेखा नितिओ में प्रत्येक का विवरण देना है ।  |                              |                                 |

अनुसूचि-९ व्याज अर्जन

| विगत  | चालू वर्ष<br>31.03.2021 | गतवर्ष<br>31.03.2020 |
|---|-------------------------|----------------------|
| (1) सावधी जमा पर<br>(१) अनुसूचित बैंक के                                    | 274,75,289              | 207,34,053           |
| (2) बचत खातो पर<br>(१) अनुसूचित बैंक के                                     | -                       | 267                  |
| (3) ऋण पर   | -                       | -                    |
| (4) देनदार व अन्य से व्याज प्राप्त योग्य<br>सुरक्षित जमा ए.ई.सी. + जी.इ.बी. | 42,635                  | 59,598               |
| <b>योग</b>  | <b>275,17,924</b>       | <b>207,93,918</b>    |
| नोंध :- संकेत किए जाने वाले स्रोत पर कर कटोती                               |                         |                      |

*(Handwritten signature)*





वित्तीय पत्रक के प्रारूप (गैर लाभान्वित संगठन)

इन्डो जर्मन टूल रूम - अहमदाबाद

31 मार्च 2021 को समाप्त हुए आय-व्यय पत्रक की लेखा अनुसूचियाँ

अनुसूचि - १० अन्य आय

(राशि रुपये में)

| विगत   | चालू वर्ष<br>31.03.2021 | गत वर्ष<br>31.03.2020 |
|--|-------------------------|-----------------------|
| (1) स्थायी संपत्तियों के विक्रय से प्राप्त लाभ व हानि कार की बिक्री पर लाभ | -                       | 1,84,786              |
| अनुदानसे प्राप्त सम्पति  | -                       | -                     |
| (2) निर्यात प्रोत्साहन   | -                       | -                     |
| (3) अन्य सेवाओं से प्राप्त   | -                       | -                     |
| (4) अन्य आय  |                         |                       |
| बिजली शुल्क (वसूली खाते)   | 36,650                  | 45,934                |
| आवास किराया शुल्क (घरभाडा-वसूली)   | 44,464                  | 52,330                |
| अन्य विविध आय  | 9,32,783                | 4,22,346              |
| जल शुल्क वसूली   | 780                     | 1,060                 |
| रेट-फर्क   | 4,66,727                | 1,20,642              |
| आयकर रीटर्न पर ब्याज   | 2,64,483                | 4,41,924              |
| <b>योग</b>   | <b>17,45,887</b>        | <b>12,69,022</b>      |

अनुसूचि - ११ स्कन्ध का बढ़ना व घटना

| विगत                              | चालू वर्ष<br>31.03.2021 | गत वर्ष<br>31.03.2020 |
|-----------------------------------|-------------------------|-----------------------|
| (अ) अंतिम स्कन्ध                  |                         |                       |
| निर्मित माल                       | 98,57,210               | 62,12,250             |
| कार्य प्रगति पर                   | 19,96,000               | 136,22,000            |
| <b>(अ) योग</b>                    | <b>118,53,210</b>       | <b>198,34,250</b>     |
| (ब) घटाइए - प्रारंभिक स्कन्ध      |                         |                       |
| निर्मित माल                       | 62,12,250               | 54,68,500             |
| कार्य प्रगति पर                   | 136,22,000              | 60,80,000             |
| <b>(ब) योग</b>                    | <b>198,34,250</b>       | <b>115,48,500</b>     |
| <b>योग (बढ़ाना / घटाना) (अ-ब)</b> | <b>(79,81,040)</b>      | <b>82,85,750</b>      |

*Signature*





वित्तीय पत्रक के प्रारूप (गैर लाभान्वित संगठन)

इन्डो जर्मन टूल रूम - अहमदाबाद

31 मार्च 2021 को समाप्त हुए आय-व्यय पत्रक की लेखा अनुसूचियाँ

अनुसूची - १२ स्थापना व्यय

(राशि रुपये में)

| विगत  | चालू वर्ष<br>31.03.2021 | गत वर्ष<br>31.03.2020 |
|---|-------------------------|-----------------------|
| <b>(अ) वेतन व मजदूरी</b>                                      |                         |                       |
| वेतन व मजदूरी   | 832,29,350              | 823,18,405            |
| आकस्मिक मजदूर से मजदूरी                                       | 86,37,676               | 89,28,122             |
| प्रशिक्षणार्थी को वजीफा                                       | 32,10,569               | 42,39,741             |
| प्रजीवन निर्वाह भत्ता   | -                       | 4,79,144              |
| बाहरी शिक्षक को भत्ता   | -                       | 5,75,848              |
| <b>(ब) बोनस व भत्ते</b>                                       |                         |                       |
| चिकित्सा व्यय भत्ता   | 6,70,329                | 5,21,680              |
| बालक शिक्षण भत्ता   | 11,56,000               | 12,42,000             |
| नकदी भत्ता  | ----                    | ----                  |
| <b>(क) कर्मचारी भविष्यनिधि में अंशदान (विवरण देखें)</b>       |                         |                       |
| नियोजक खर्च भविष्यनिधि में अंशदान                             | 82,86,487               | 80,41,166             |
| <b>(ड) अन्य निधि में अंशदान</b>                               |                         |                       |
| कर्मचारी राज्य बीमा निगम में अंशदान                           | 52,000                  | 1,09,970              |
| <b>(ई) कर्मचारी कल्याण व्यय</b>                               |                         |                       |
| गुजरात मजदूर कल्याण निधी                                      | 5,004                   | 5,112                 |
| छुट्टीयात्रा सियासत व्यय                                      | 34,519                  | 2,18,168              |
| <b>(फ) कर्मचारी के सामान्य हितलाभ एवं सेवानिवृत्ति पर जमा</b> |                         |                       |
| ग्रुप ग्रेज्युटी  | 2,00,000                | 17,00,000             |
| <b>(ग) छुट्टी भुनाई का समायोजन</b>                            |                         |                       |
| छुट्टियों का भूनाना   | -                       | 19,00,000             |
| <b>(ह) अन्य व्यय (विवरण देखें)</b>                            |                         |                       |
| सुरक्षा व्यय सेवा   | 33,24,900               | 34,53,359             |
| <b>TOTAL</b>  | <b>1088,06,834</b>      | <b>1137,32,715</b>    |

*(Handwritten signature)*





वित्तीय पत्रक के प्रारूप (गैर लाभान्वित संगठन)

इन्डो जर्मन टूल रूम - अहमदाबाद

31 मार्च 2021 को समाप्त हुए आय-व्यय पत्रक की लेखा अनुसूचियाँ

अनुसूची - १३ अन्य प्रशासनिक व्यय

(राशि रुपये में)

| विगत   | चालू वर्ष<br>31.03.2021 | गत वर्ष<br>31.03.2020 |
|--|-------------------------|-----------------------|
| <b>(अ) क्रय उपभोजन</b>                       |                         |                       |
| कच्चा माल उपभोग्य सामग्री (नेट)              | 123,57,127              | 121,10,645            |
| परिक्षण व्यय                                 | 53,521                  | 33,998                |
| <b>(ब) मजदूरी व प्रक्रिया व्यय</b>           |                         |                       |
| मजदूरी व प्रक्रिया व्यय                      | 6,90,030                | 5,58,073              |
| <b>(क) बिजली एवं शक्ति</b>                   |                         |                       |
| बिजली खर्च                                   | 41,24,098               | 68,55,755             |
| <b>(ड) जल प्रभार व्यय</b>                    |                         |                       |
| जल प्रभार व्यय                               | 54,089                  | 68,109                |
| <b>(इ) बीमा</b>                              |                         |                       |
| बीमा व्यय                                    | 3,53,897                | 2,72,481              |
| <b>(फ) मरम्मत व रखरखाव</b>                   |                         |                       |
| मरम्मत बदलाव एवं मशीनो का रखरखाव             | 3,46,884                | 4,17,895              |
| संगणन रखरखाव खर्च                            | 1,08,823                | 1,25,463              |
| भवन मरम्मत एवं रखरखाव खर्च                   | 9,84,476                | 6,45,013              |
| विद्युत रखरखाव खर्च                          | 64,965                  | 1,31,902              |
| <b>(ग) किराया दर एवं कर</b>                  |                         |                       |
| कारखाना परवाना शुल्क                         | 52,900                  | 10,650                |
| किराया व्यय (राजकोट+एस.आई.एस.आई)             | 9,26,010                | 6,66,681              |
| म्युनि.टेक्ष                                 | 5,80,797                | 5,81,159              |
| <b>(ह) वाहन चालक एवं रखरखाव</b>              |                         |                       |
| वाहन की मरम्मत एवं रखरखाव                    | 74,189                  | 1,51,670              |
| <b>(आय) डाक दूरभाष एवं संचार व्यय</b>        |                         |                       |
| डाक के तार व्यय                              | 26,722                  | 75,497                |
| दूरभाष एवं संचार                             | 52,416                  | 66,375                |
| <b>(जे) लेखन एवं मूद्रण सामग्री</b>          |                         |                       |
| मूद्रण एवं लेखन सामग्री                      | 2,48,086                | 3,37,894              |
| प्रतिलिपी व फेक्स व्यय                       | 33,600                  | 33,600                |
| <b>(के) यात्रा एवं परिवहन व्यय</b>           |                         |                       |
| कर्मचारियों को यात्रा व परिवहन               | 56,803                  | 6,72,458              |
| यात्रा शुल्क                                 | 13,007                  | 9,437                 |
| <b>(एल) सेमीनार आयोजन एवं कार्यशाला खर्च</b> |                         |                       |
| सेमीनार व प्रदर्शन खर्च                      | -                       | 1,000                 |
| <b>(एम) अनुपूर्ती व्यय</b>                   |                         |                       |
| समाचार पत्र एवं पत्रिकाएँ                    | 5,000                   | 13,820                |
| <b>(एन) सरविलेस अंकक्षण शुल्क</b>            |                         |                       |
| आय.एस.ओ. अंकक्षक को पारिश्रामिक              | -                       | 32,778                |

*Signature*





वित्तीय पत्रक के प्रारूप (गैर लाभान्वित संगठन)

इन्डो जर्मन टूल रूम - अहमदाबाद

31 मार्च 2021 को समाप्त हुए आय-व्यय पत्रक की लेखा अनुसूचियाँ

(राशि रुपये में)

| विगत   | चालू वर्ष<br>31.03.2021 | गत वर्ष<br>31.03.2020 |
|--|-------------------------|-----------------------|
| (ओ) अंकेक्षक को पारिश्रमिक                         | 25,370                  | 25,370                |
| (पी) कानूनी व व्यवसायिक पर खर्च                    | 16,45,614               | 15,37,583             |
| (क्यू) भाडा व जावक खर्च (क्लयरिंग एण्ड फोरवर्डिंग) | 51,943                  | 78,370                |
| (आर) विज्ञापन एवं प्रचार खर्च                      | 6,31,436                | 6,80,252              |
| (अस) अन्य  |                         |                       |
| ट्रेनींग मटीरियल खर्च                              | 77,824                  | 5,44,585              |
| व्यवसायिक कर                                       | 2,400                   | 2,400                 |
| जी.आई.डी.सी. रेवेन्यू चार्जिस                      | 1085                    | 73,688                |
| आई जी.टी. आर. राजकोट खर्च                          | 5,51,780                | 6,06,869              |
| आईजीटीआर - एस.आई.एस.आई. खर्च                       | 50,160                  | 3,63,365              |
| आईजीटीआर - सब सेन्टर बीलीमोरा खर्च                 | 4,22,508                | 5,10,843              |
| आईजीटीआर - सब सेन्टर उमरांव खर्च                   | 6,75,525                | 7,82,555              |
| आईजीटीआर - सब सेन्टर जुनागढ खर्च                   | 2,31,666                | -                     |
| इन्टरनेट खर्च                                      | 75,293                  | 1,07,313              |
| विविध खर्च   | 31,583                  | 36,318                |
| ओफिस खर्च  | 2,54,903                | 2,29,074              |
| प्रतिभूति जमा देय                                  | 2,96,800                | 5,47,800              |
| कर्मचारी यूनिफोर्म खर्च                            | 3,980                   | 3,57,515              |
| कर्मचारी वेलफेर खर्च                               | 91,967                  | 1,18,365              |
| अल्पकालिन व मध्यकालिन कोर्स पर खर्च                | 6,22,384                | 38,76,945             |
| प्रशिक्षण व विकास खर्च                             | 4,85,195                | 3,77,730              |
| वाहन किराया व्यय                                   | 1,86,115                | 1,95,614              |
| योग  | 276,22,971              | 349,24,907            |

अनुसूची - १४ वित्तीय शुल्क

(राशि रुपये में)

| विगत                         | चालू वर्ष<br>31.03.2021 | गत वर्ष<br>31.03.2020 |
|------------------------------|-------------------------|-----------------------|
| (अ) स्थायी ऋण पर             |                         |                       |
| (ब) अन्य ऋण पर (बैंक प्रभार) |                         |                       |
| बैंक प्रभार                  | 23,766                  | 28,327                |
| (क) अन्य                     |                         |                       |
| योग                          | 23,766                  | 28,327                |

*Signature*






इन्डो जर्मन टूल रूम - अहमदाबाद  
31 मार्च 2021 को समाप्त हुए आय-व्यय पत्रक की लेखा अनुसूचियाँ

| प्राप्तिया                        | चालू वर्ष<br>31.03.2021 | गत वर्ष<br>31.03.2020 | भूगतान  | चालू वर्ष<br>31.03.2021 | गत वर्ष<br>31.03.2020 |
|-----------------------------------|-------------------------|-----------------------|---|-------------------------|-----------------------|
| <b>1. प्रारंभिक शेष</b>           |                         |                       |   |                         |                       |
| (अ) हस्तस्थ रोकड                  | 7,625                   | 30,398                | 1. भूगतान   | 22,669,639              | 24,242,151            |
| (ब) हस्तस्थ बैंक शेष              | 279,42,884              | 19,709,102            | (अ) व्यवस्थापन व्यय (अनुसूचित 11)                     | 10,070,608              | 13,913,959            |
| चालू खाता                         | 1,419                   | 12,619                | (क) प्रशासनिक व्यय (अनुसूचित 12)                      | -                       | 733,379               |
| बचत खाता                          | -                       | -                     | (ग) माल (क्रम)  | 8,45,670                | 408,423               |
| <b>II. अनुदान प्राप्त</b>         |                         |                       | <b>II. स्थायी संपत्तियों व कार्यप्रगतियों पर खर्च</b> |                         |                       |
| भारत सरकार द्वारा                 | -                       | -                     | स्थायी संपत्तिया की खरीदी                             | -                       | -                     |
| राज्य सरकार द्वारा                | -                       | -                     |   |                         |                       |
| अन्य फंड                          | -                       | -                     |   |                         |                       |
| <b>III. ब्याज प्राप्त</b>         |                         |                       | <b>III. वित्तीय खर्च (ब्याज)</b>                      |                         |                       |
| सावधि जमा                         | 1,702,299               | 1,796,943             |   |                         |                       |
| ऋण एवं अग्रिम                     | -                       | -                     |   |                         |                       |
| <b>IV. अन्य आय</b>                |                         |                       | <b>IV. अन्य भूगतान</b>                                |                         |                       |
| रिश्कालिन का प्रशिक्षणार्थी से आय | 14,043,480              | 40,466,449            | घटना - बढ़ना सरकारी दायित्व                           | (15,925,746)            | (274,595,641)         |
| विवरण पुस्तिका का विक्रय          | 29,400                  | 73,450                | घटना- बढ़ना विविध लेनदार                              | 50,506,201              | 45,687,938            |
| घर भाड़े से प्राप्त               | 2,500                   | 12,250                | घटना- बढ़ना - चालु दायित्व एव प्रानधान                | 71,682,373              | 72,977,806            |
| रेट डिफरन्स                       | 1,12,739                | 134,080               | घटना- बढ़ना - अन्य ऋण, जमा राशी                       | (34,154,832)            | 262,611,407           |
| अन्य ...                          | 9,23,443                | 890,314               |   |                         |                       |
| छात्रावास से प्राप्त              | 4,86,586                | 1,289,211             | <b>बिन रोकड विषय</b>                                  |                         |                       |
| यात्री आरामगृह से प्राप्त         | -                       | 5,250                 | <b>V. अंतिम शेष</b>                                   |                         |                       |
| टेन्डर फीस प्राप्त                | 16,500                  | 9,400                 | हस्तस्थ रोकड  | 12,588                  | 7,625                 |
| बचत खाता पर व्याज                 | -                       | 267                   | बैंक में :  |                         |                       |
| आयकर वापसी पर व्याज               | 2,64,483                | 441,924               | चालु खाते में   | 24,517,858              | 27,942,884            |
|                                   | -                       | -                     | बचत खाते में  | 1,419                   | 1,419                 |
| <b>V. उधार प्राप्त</b>            |                         |                       |   |                         |                       |
| <b>VI. अन्य प्राप्त</b>           |                         |                       |   |                         |                       |
| देनदार का बढ़ना / घटना            | 846,92,421              | 109,059,693           |   |                         |                       |
| <b>योग</b>                        | <b>130,225,778</b>      | <b>173,931,350</b>    | <b>योग</b>  | <b>130,225,778</b>      | <b>173,931,350</b>    |

*(Signature)*







इन्डो जर्मन टूल रूम, अहमदाबाद  
2020-21

अनुसूची 14 लेखा टिप्पणियाँ महत्वपूर्ण लेखा नितियाँ एवं टिप्पणियाँ

1. सामान्य

वित्तीय विवरण प्रचलित मूल्य पद्धति के तहत किए गए. जो कि सामान्य लेखा सिद्धांतोंके अनुसार अपनाये गये हैं।

2. आय की मान्यता :

विक्रय व जॉबवर्क आय व सावधि जमा वास्तविक लेखा पद्धति पर लिया गया है। विक्रय के साथ उत्पादन शुल्क बिकाकर, व वेट घटा कर दिखाया गया है। प्रशिक्षणार्थी से प्राप्त आय (फीस) व खर्चे मकद पद्धति पर लिया गया है।

3. सरकार से प्राप्त अनुदान :

भारत सरकार द्वारा पृष्ठ अनावर्ती अनुदान पूजीगत कोष व कारपस फंड में दर्शावी गयी है. इन्वियटयूट ओफ चार्टर्ड एकाउन्टन्ट्स इंडिया द्वारा जारी की गई लेखा मानक अनुसूची-१२ के अनुसार लेखों में भारत सरकार से प्राप्त पूजीगत अनावर्तन, अनुदान का लेखे में प्रवर्तकों के अंशदान के रूप से दिखाया गया है वर्ष, के दौरान टूल रूम को आवर्तन अनुदान के रूप में कोई भी अंशदान प्राप्त नहीं हुआ है। व टूलरूम को आवर्तन अनुदान के लिए कोई भी अनुदान नहीं मिला है।

4. स्थायी संपत्तियाँ :

स्थायी संपत्तियाँ का मूल्यांकन उपार्जन मूल्य पर किया गया है जिसमें माल भाडा व अन्य कर व अन्य खर्च शामिल है तथा उत्पादनकर वेट निकाला गया है। स्थायी संपत्तियों का मूल्यांकन जिस दिन भुगतान किया उस किया गया है।

5. मूल्यहास :

मूल्यहास का मूल्यांकन घटाये गये मूल्यहास की पद्धति के आधार पर इन्कमटेक्ष कानून 1961 तथा संपत्तियों के योग वर्षके दौरान इन्कमटेक्ष कानून 1961 के दर पर रखे गये हैं। वर्ष के दौरान इकाई मूल्यहास के दर कंपनी कानून 1956 के तौर पर बदले है जो इन्कमटेक्ष कानून 1961 मे दिये थे, ओर न ही पूर्वप्रभारी असर लेखा वही में दी गई है।

6. स्कन्ध दर : स्कन्ध का मूल्यांकन लागत पद्धति पर दर्शाया गया है। पूरक स्कन्ध को समाप्त करने ना कोई प्रावधान नहीं है। स्कन्ध का मूल्यांकन प्रबंधन ने दिया है व हमने भी इनको सत्यापन जो कि हमने तकनीकी कारण सही है। प्रबंधन के द्वारा सत्यापन विवरण निम्न प्रकार दर्शाया गया है।

| क्रमांक | विवरण                             | राशि रूपयो में |
|---------|-----------------------------------|----------------|
| 1.      | कच्चा माल                         | 13,49,790      |
| 2.      | उपभोज्य सामग्री, टूल्स व स्पेअर्स | 18,28,160      |
| 3.      | कार्य प्रगति पर                   | 98,57,210      |
| 4.      | निर्मित माल                       | 19,96,000      |
| 5.      | योग                               | 150,31,160     |

7. वर्ष के दौरान जहां जरूरत हो वह गत वर्ष के आंकड़ों को रिगुर्प किया गया है।

8. निवृत्ती लाभ (रिटायरमेन्ट बेनीफीट)

टूल रूम ने ग्रेज्युटी के लिए जीवन बिमा निगम के साथ एक निधि बनाई है। जिसका प्रीमियम आय व्यय खाते में दिखाया गया है। और जीवन बीमा निगम के पास किस्त चुकाई जाती है। इसलिए इसका कोई प्रवधान नहीं किया गया है। ३१-०३-२१ गुप ग्रेज्युटी का ब्यौरा निम्न अनुसार है। इसका प्रमाणपत्र जीवन बीमा निगम द्वारा सत्यापन किया है।

*(Signature)*





|  |                    |
|--|--------------------|
| प्रारंभित शेष ०१-०४-२०२१ को                    | <b>87,94,839/-</b> |
| जोडीये में वर्ष के दौरान अंश समा योजीत         | 2,00,000/-         |
| घटाइए वर्ष के दौरान चुकायी गयी राशि (क्लेमपेड) | 14,46,120/-        |
| घटाइए मृत्युदर चार्ज                           | 2,16,623/-         |
| जोडीये : वर्ष के दौरान ब्याज जमा               | 6,52,590/-         |
| अंतिम शेष : ३१-०३-२०२१ का                      | <b>79,84,686/-</b> |

- \* भविष्य निधी कामगार राज्य विमा में अंशदान - उपचन पद्धति पर भविष्य निधी व कामगार राज्य विमा का भुगतान किया गया है।
9. मालसामान एवम सर्विस टेक्ष प्राप्तियाँ ईलेक्ट्रोनिक क्रेडिट लेबर पर से ली गई है।
10. विविध देनदार / विविध लेनदार, तथा अग्रिम का शेष सत्यापन के आधार पर।
11. शेष-स्कंद लेनदार, देनदार एवम प्राप्तिया उनके सत्यापन के आधार पर मान्य होगी।

यह स्थिती विवरण हमारे संलग्न प्रतिवेदन के अनुसार है।

संलग्न प्रतिवेदन के अनुसार है।

कृते

**चिराग आर. शाह एन्ड एसोसीअेटस**

चार्टर्ड एकाउन्टन्ट्स

**चिराग आर. शाह**

**पार्टनर**

सदस्य संख्या - 106139

फर्म रजिस्ट्रेशन नं. 118791W

UDIN NO. : 21106139AAAAJZ2775



स्थान : अहमदाबाद

दिनांक : २५/१०/२०२१



## **MSME - TOOL ROOM, AHMEDABAD**



## **INDO GERMAN TOOL ROOM, AHMEDABAD**

# **29<sup>TH</sup> ANNUAL REPORT 2020 - 21**

**Plot 5003, Phase IV, GIDC, Mehmedabad Road,  
Vatva, Ahmedabad - 382 445. Gujarat.**



igtr



**MSME TOOL ROOM – AHMEDABAD  
INDO GERMAN TOOL ROOM  
AHMEDABAD**

**Twenty Nine Annual Report for the period ending 31<sup>st</sup> March 2021**

**1) INTRODUCTION**

Indo German Tool Room Society was set up under the bilateral agreement between the Government of India and the Government of Federal Republic of Germany. The agreement was signed in June 1989. The Society was registered vide GUJ/1940/Ahmedabad in the year of 1990. As agreed, land building and infrastructure were provided by Government of Gujarat, Machines and equipments for Production & Training (Imported) were provided by Government of FRG and Govt. of India had provided funds for machines of Training, Furniture, duties & taxes. The Management affairs of the Society rest with the Governing Council constituted by Government of India. Additional Secretary & Development Commissioner (MSME), Government of India is the President of the Society and Chairman of the Governing Council.

**2) OBJECTIVES**

**THE MAIN OBJECTIVES TO BE PURSUED BY THE SOCIETY ARE**

Assistance to small industries particularly in plastics and metal in technology upgradation and development by

- Introduction of modern production technology
- Design and development of precision tools, dies and molds.
- Providing trained manpower
- Provide technical consultancy in area of tool design, manufacturing & application,
- Operate on cost covering principle



### **3) FACILITIES AVAILABLE WITH TOOL ROOM**

MSME Tool Room, Ahmedabad is equipped with modern facilities for the manufacture of tools and for imparting training in the area of Tool & Die making. The production facilities include high precision machines of international standards like Computerized Numerical Controlled Milling machines, Wire Cut machines, Grinding machine etc. The Tool Room is also equipped with Precision Inspection facilities like height gauge, tool maker's microscope, hardness tester, C.M.M. Surface Testing equipment etc. The Training Department is equipped with high quality machines like Milling, Lathe, Surface, Cylindrical Grinding, EDM as well as CAD/CAM labs with latest work station and CAD/CAM softwares. Recently we have added Robotics & Mechatronics Lab.

We also have Rapid Prototyping and CAD/CAE facilities for new product development. Two Injection Moulding machines with necessary equipments are operational. These machines are being utilized to conduct trials on moulds made in the Tool Room. The machines are also used to produce components for various customers



**WORK DISPLAY**



#### **4. ACTIVITIES PERFORMED AND SERVICES OFFERED.**

##### **(i) Design & Development :**

The Design department has workstations with latest CAD/CAM softwares and cater to design requirement of progressive press tools and complex hot runner moulds as well as production of design development. This ultra modern department is competent to design tools, 3D modeling and analysis for product development. The centre is know for its excellence in the area of digitizing / reverse engineering using CNC co-ordinate measuring Machine.

##### **(ii) Training :**

Besides Long Term Diploma & Certificate Courses, Tool Room also provides medium Term and short Term training in Tool Design, CAD/CAM & CNC Technology. The Centre is equipped with 370 work stations and latest softwares.

##### **(iii) Consultancy :**

The main activity of consultancy & Marketing department is to carry out marketing, understand customer's requirement and convert the same into industrial process. C&M also provides best upgraded information about tools, their processes, materials and assist in machine & equipment selection. C&M also provides consultancy in the area of tool & die making, product development for project set up.

##### **(iv) New Product Decelopment :**

For the Benefit of SME, Indo German Tool Room, Ahmedabad has set up facilities for product development and designing which includes measuring virtul modeling CAE and RPT

##### **(v) Rapid Tooling :**

Indo German Tool Room, Ahmedabad has also set up facilities for metal rapid prototyping where Tools/tool parts can be manufactured using Laser Sintering Technology.

##### **(vi) Any Other :**

**Tool Production** : Tool Room shops are equipped for manufacturing of high precision tools and precision machining job work.

**Heat Treatment** : Heat Treatment Section is augmented by environment friendly Plasma Nitrating Facilities.

**Quality Control** : The Quality control is equipped with 3-D Co ordinate Measuring Machine, Micro Height Master, Profile Projector, Microscope etc.



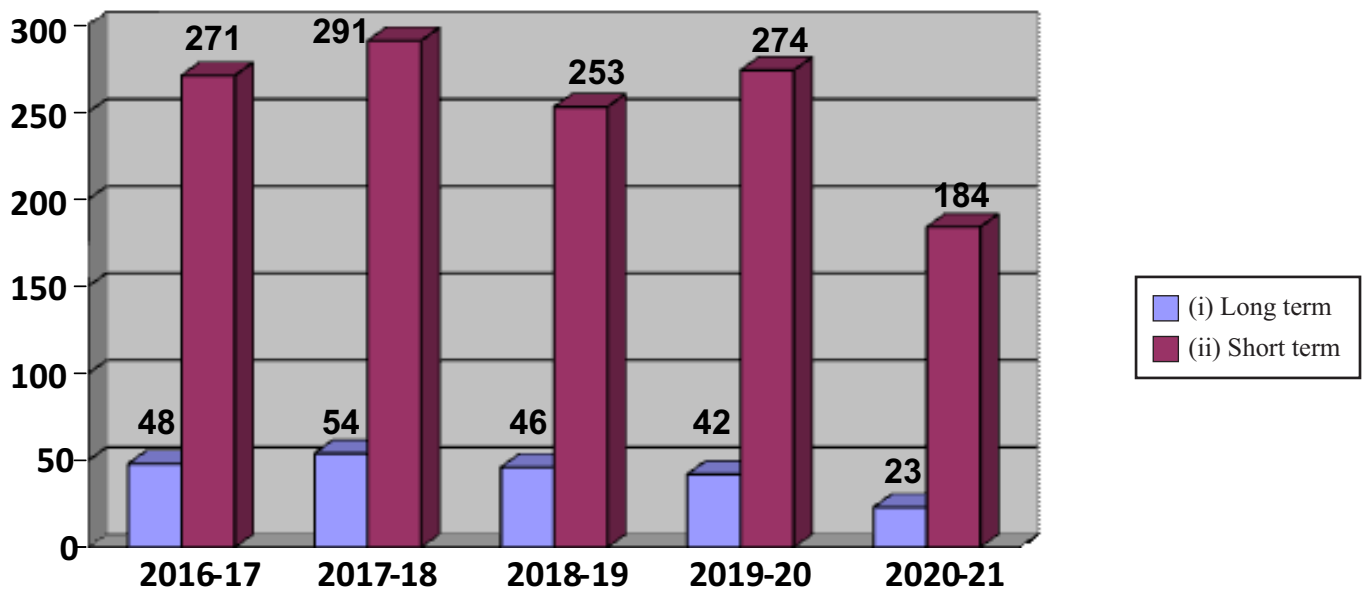
## 5. PERFORMANCE

### Physical Performance (5 years)

#### (A) Training

##### (a) Number of training courses conducted

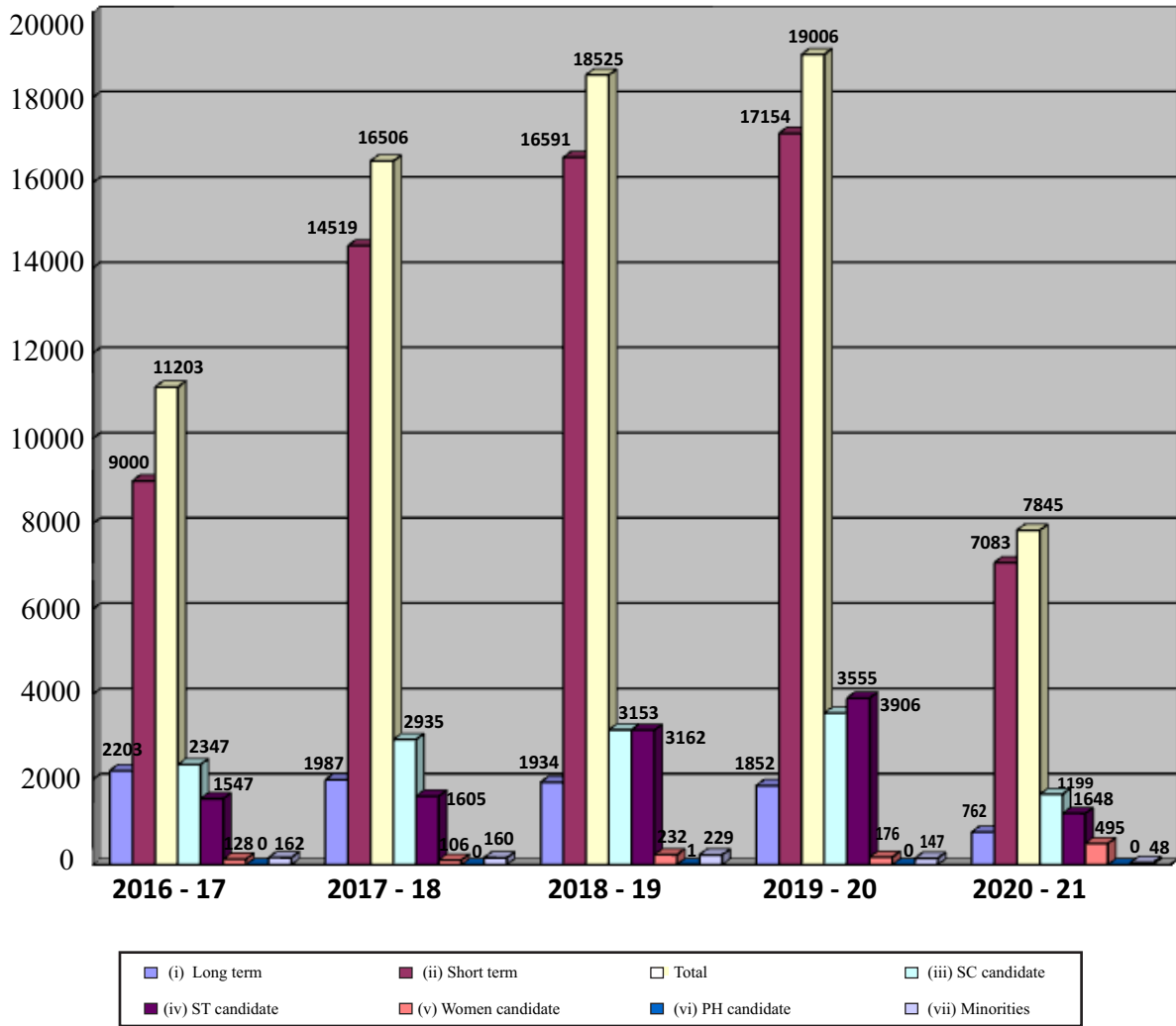
| Activity / Year | 2016-17 | 2017-18 | 2018-19 | 2019-20 | 2020-21 |
|-----------------|---------|---------|---------|---------|---------|
| (i) Long term   | 48      | 54      | 46      | 42      | 23      |
| (ii) Short term | 271     | 291     | 253     | 274     | 184     |



##### (b) Number of trainees trained.

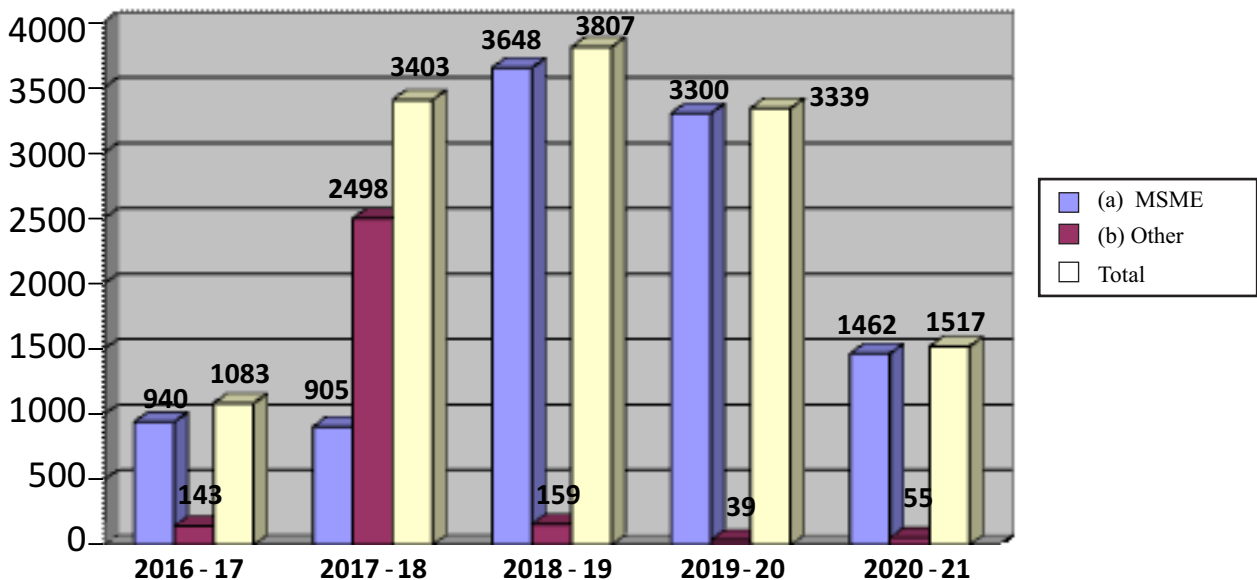
| Activity / Year     | 2016-17 | 2017-18 | 2018-19 | 2019-20 | 2020-21 |
|---------------------|---------|---------|---------|---------|---------|
| (I) Long term       | 2203    | 1987    | 1934    | 1852    | 762     |
| (II) Short term     | 9000    | 14519   | 16591   | 17154   | 7083    |
| Total               | 11203   | 16506   | 18525   | 19006   | 7845    |
| (III) SC candidate  | 2347    | 2935    | 3162    | 3555    | 1648    |
| (IV) ST candidate   | 1547    | 1605    | 3153    | 3906    | 1199    |
| (V) women candidate | 128     | 106     | 232     | 176     | 495     |
| (VI) PH candidate   | 0       | 0       | 1       | 0       | 0       |
| (VII) Minorities    | 162     | 160     | 229     | 147     | 48      |





## (B) Unit Assisted

| Activity / Year | 2016-17     | 2017-18     | 2018-19     | 2019-20     | 2020-21     |
|-----------------|-------------|-------------|-------------|-------------|-------------|
| (a) MSME        | 940         | 905         | 3648        | 3300        | 1462        |
| (b) Other       | 143         | 2498        | 159         | 39          | 55          |
| <b>Total</b>    | <b>1083</b> | <b>3403</b> | <b>3807</b> | <b>3399</b> | <b>1517</b> |

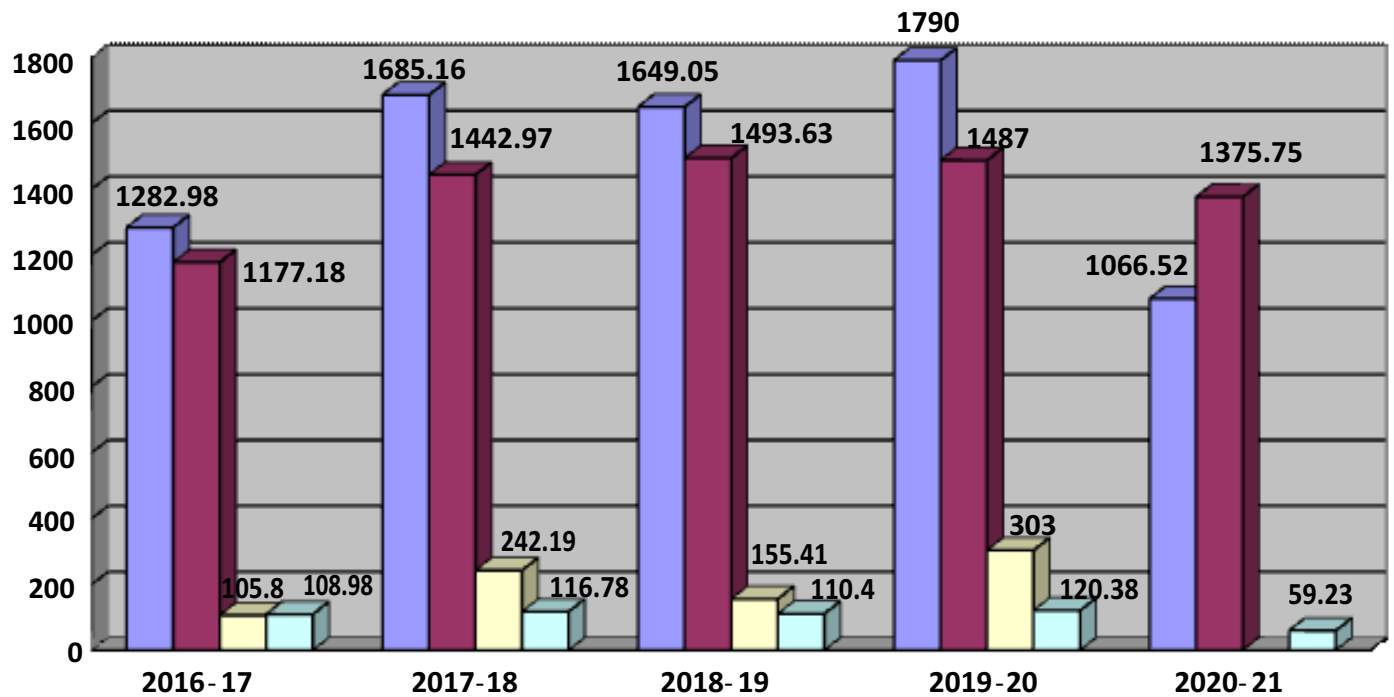




## Financial Performance (5 years)

Rs. in lakhs

| Activity / Year         | 2016-17 | 2017-18 | 2018-19 | 2019-20 | 2020-21  |
|-------------------------|---------|---------|---------|---------|----------|
| Revenue generated Rs.   | 1282.98 | 1685.16 | 1649.05 | 1790.00 | 1091.38  |
| Revenue Expenditure Rs. | 1177.18 | 1442.97 | 1493.63 | 1487.00 | 1364.54  |
| Cash Surplus            | 105.80  | 242.19  | 155.41  | 303.00  | (273.16) |
| % of recovery           | 108.98% | 116.78% | 110.40  | 120.38  | 79.98    |



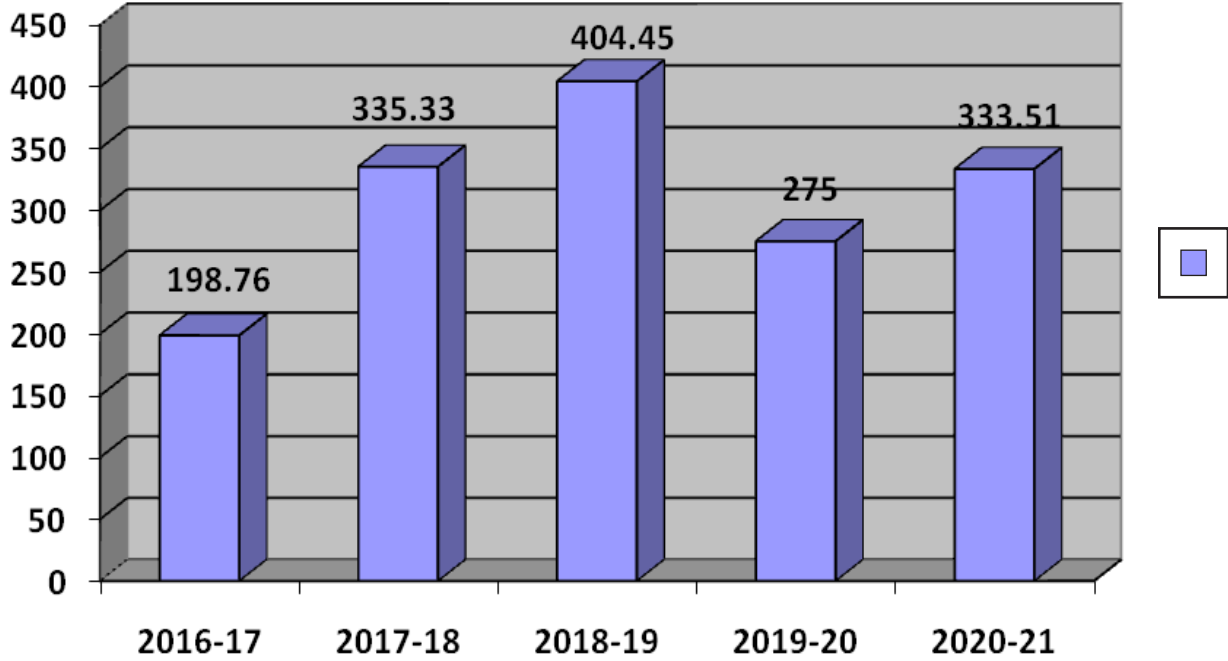
■ Revenue generated Rs.     
 ■ Revenue Expenditure Rs     
 ■ Cash surplus     
 ■ % of recovery



**Income from Sales / Services (5 years)**

**Rs. in lakhs**

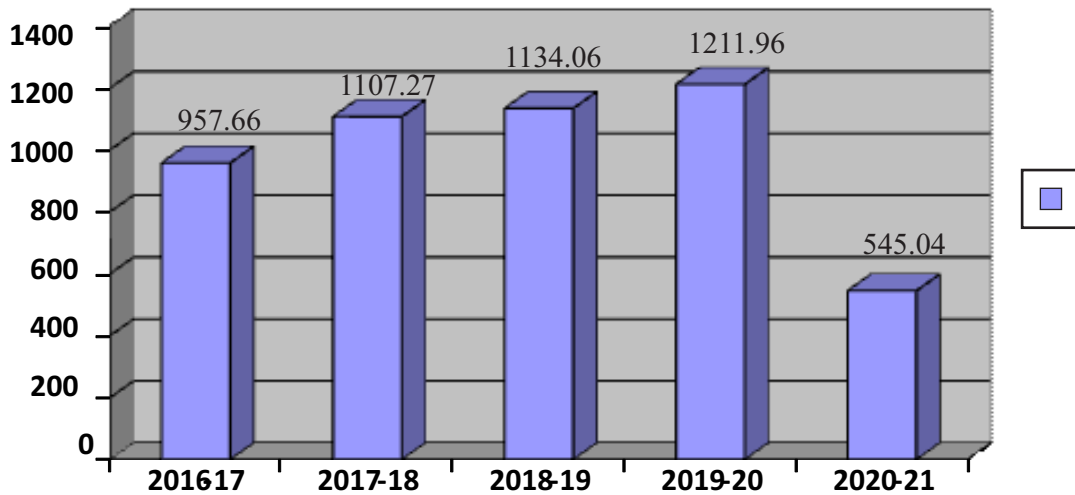
| 2016-17 | 2017-18 | 2018-19 | 2019-20 | 2020-21 |
|---------|---------|---------|---------|---------|
| 198.76  | 335.33  | 404.45  | 275.00  | 333.51  |



**Income from Training fees (5 years)**

**Rs. in lakhs**

| 2016-17 | 2017-18 | 2018-19 | 2019-20 | 2020-21 |
|---------|---------|---------|---------|---------|
| 957.66  | 1107.27 | 1134.06 | 1211.96 | 545.04  |

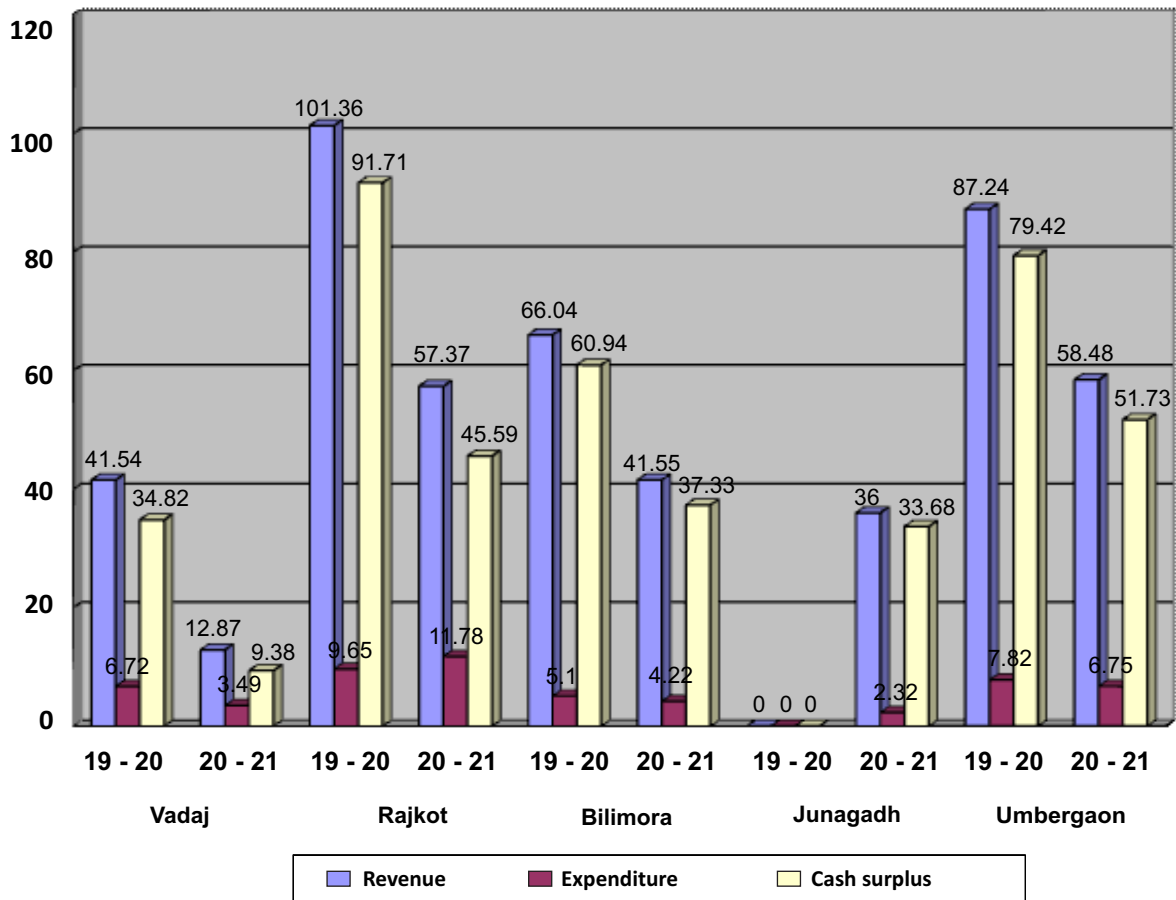




**Performance of Sub-Centres**

Rs. in lakhs

| Year         | Vadaj   |         | Rajkot  |         | Bilimora |         | Junagadh |         | Umbergaon |         |
|--------------|---------|---------|---------|---------|----------|---------|----------|---------|-----------|---------|
|              | 2019-20 | 2020-21 | 2019-20 | 2020-21 | 2019-20  | 2020-21 | 2019-20  | 2020-21 | 2019-20   | 2020-21 |
| Revenue      | 41.54   | 12.87   | 101.36  | 57.37   | 66.04    | 41.55   | --       | 36.00   | 87.24     | 58.48   |
| Expenditure  | 6.72    | 3.49    | 9.65    | 11.78   | 5.10     | 4.22    | --       | 2.32    | 7.82      | 6.75    |
| Cash Surplus | 34.82   | 9.38    | 91.71   | 45.59   | 60.94    | 37.33   | --       | 33.68   | 79.42     | 51.73   |



| Year             | Vadaj                                 |         | Rajkot  |         | Bilimora |         | Junagadh |         | Umbergaon |         |
|------------------|---------------------------------------|---------|---------|---------|----------|---------|----------|---------|-----------|---------|
|                  | 2019-20                               | 2020-21 | 2019-20 | 2020-21 | 2019-20  | 2020-21 | 2019-20  | 2020-21 | 2019-20   | 2020-21 |
| Trainees trained | 75                                    | 71      | 141     | 273     | 35       | 181     | 00       | 60      | 93        | 331     |
| Unit Assisted    | Only training activities are going on |         |         |         |          |         |          |         |           |         |

## 6. Significant achievements

- Manufactured Mold for face shield in 20 days & manufactured 40000 no's of face shield to fight Covid pandemic
- 20000 pcs of RO cabinet produced which were used as tank for sanitizer storage.
- Distributed food packets for one month during COVID pandemic.
- Developed import substitute items like CNC tool holder mold & toolholder, Kitchen sink mold, mold for makeup organizer, lotion pump molds, PU ring mold.
- Total no. of trainees trained 7845 no's in Covid times.
- Shifted to hybrid mode of teaching. Online for theory & offline for practical's due to Covid.
- Took possession of building from state government for establishing Bhavnagar & Sanand Extension Centre, procurement of machines started.
- Established Junagadh Sub center.
- First Time in India conducted Faculty Development Program for CBSE teachers on ROBOTICS jointly with AICTE.



DISPENSER



CARRIER FOR MEDICAL  
PART TRANSPORTATION



CAP CAN



COAL DIE

## **7. CREATION OF CAPITAL ASSETS OUT OF PLANNED FUND**

Created following assets out of the plan funds during the year 2020-21.

### **(A) PLANT & MACHINERY**

1. Radial Drilling Machine
2. Pillar drilling machine
3. Laser marking machine
4. Rotary Screw Compressor
5. Pallet Stacker
6. Air Conditioners
7. Computers
8. Computer software's Mastercam, MTS



ROBOTIC LAB



MECHATRONICS LAB

## (B) CIVIL WORKS

1. Renovation of Production department, Consultancy & Marketing department.
2. Renovation of hostel buildings & staff quarters.
3. New parking shed



PRODUCTION BUILDING



HOSTEL BUILDING



PARKING SHED



## 8. FUTURE PLAN

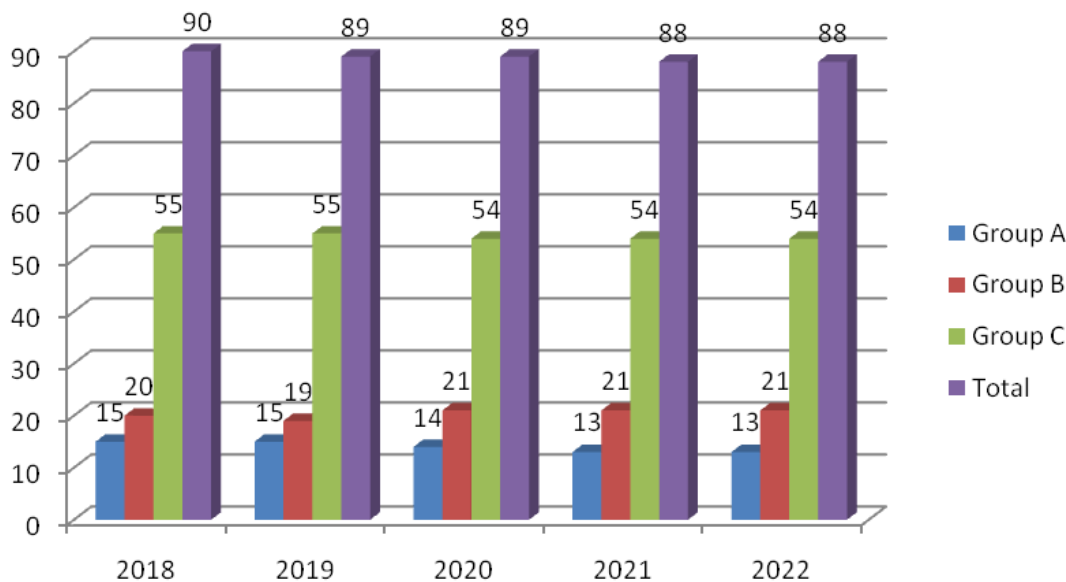
IGTR facilities are continuously upgraded by sophisticated machinery and equipment to keep pace with the developments elsewhere in the world. We will take IGTR as leader in the nation for latest manufacturing technology by practicing and promoting new technology and create brand image as total solution provider. IGTR will become Deemed University in future.

1. Construction of new canteen block.
2. Construction of new hostel building.
3. Set up of welding lab.
4. Continue procurement of machines at Extension centres Start Training & Production activities at new extension centres.
5. New CNC wire cut machine.
6. Mold flow stimulation software.

## 9. STAFF POSITION

In all personnel are in position as on **31<sup>st</sup> March 21**, break up of which is given below :

|                    | Group A | Group B | Group C | Total |
|--------------------|---------|---------|---------|-------|
| 2018               | 15      | 20      | 55      | 90    |
| 2019               | 15      | 19      | 55      | 89    |
| 2020               | 14      | 21      | 54      | 89    |
| 2021               | 13      | 21      | 54      | 88    |
| 2022 (Anticipated) | 13      | 21      | 54      | 88    |



### No. of SC/ST/OBC officers as on 31<sup>st</sup> March, 2020

| As on<br>31-03-2021 | Group A |          | Group B |          | Group C |          |
|---------------------|---------|----------|---------|----------|---------|----------|
|                     | Tech    | Non Tech | Tech    | Non Tech | Tech    | Non Tech |
| <b>SC</b>           | 7       | 0        | 5       | 0        | 9       | 0        |
| <b>ST</b>           | 1       | 0        | 0       | 0        | 6       | 2        |
| <b>OBC</b>          | 1       | 0        | 5       | 0        | 11      | 0        |





10. The Governing Council was reconstituted in March 2014 consisting of the following members.

| <b>S.No.</b> | <b>List of Members</b>   | <b>Status</b>    |
|--------------|--|------------------|
| 1.           | Addl. Secy.& Development Commissioner ( MSME )<br>New Delhi.   | Chairman         |
| 2.           | Jt. Secretary( MSME ),Ministry of MSME New Delhi   | Member           |
| 3.           | Director (TR), O/o DC (MSME), New Delhi  | Member           |
| 4.           | Director / US (IF Wing) Dept. of Industrial Development<br>Ministry of Industry, Udyog Bhavan, New Delhi.    | Member           |
| 5.           | Industries Commissioner, Govt. of Gujarat<br>Udyog Bhavan, Gandhinagar.                                      | Member           |
| 6.           | Director of Technical Education, Board<br>Govt. of Gujarat, Gandhinagar                                      | Member           |
| 7.           | Director, MSME Development Institute, Ahmedabad  | Member           |
| 8.           | Principal Technical Advisor / Project Coordinator<br>GTZ, New Delhi.   | Member           |
| 9.           | President Gujarat State Plastic Manufacturing<br>Association, Ahmedabad.                                     | Member           |
| 10.          | President, Gujarat Rubber Manufacturer's Association<br>Ahmedabad  | Member           |
| 11.          | General Manager, SIDBI, Ahmedabad  | Member           |
| 12.          | Shri N. Shivalingaiah , St. Annes Convent Road,<br>KH Nagar Maddur Town, Dist :- Mandya -571428<br>Karnataka | Member           |
| 13.          | Shri N.K.Balgi, Director<br>M/s Ferromatik Milacron Ltd. Ahmedabad.  | Member           |
| 14.          | General Manager, IGTR, Ahmedabad   | Member Secretary |



## **11. Meetings Date**

|  |            |
|--|------------|
| 1. Annual General Meeting                | 09.12.2020 |
| 2. Governing Council                     | 09.12.2020 |
| 3. Interaction meeting with Associations | Several    |

## **12 BANKER**

- 1 Axis Bank Ltd, Maninagar, Ahmedabad.
2. Punjab National Bank, GIDC, Vatva Branch, Ahmedabad

## **13. AUDITOR'S REPORT**

M/s. Chirag R. Shah & Associates, Ahmedabad, Chartered Accountant was appointed as statutory auditors of the society for the period ending 31st March, 2021. The Auditors have given their report, which is enclosed herewith.



**Chirag R. Shah & Associates**  
**Chartered Accountants**

B/106, Oxford Avenue, Opp. C.U.Shah College,  
Income Tax, Ahmedabad-380014.  
Mo.: 98982 13633 Email : chirag\_shah1973@yahoo.co.in

**AUDIT REPORT**

We have audited the attached Balance Sheet of **INDO GERMAN TOOL ROOM, AHMEDABAD (A GOVERNMENT OF INDIA SOCIETY)**, as at **31<sup>st</sup> March, 2021** and the Income & Expenditure Account for the year ended on that date annexed thereto. These financial statements are the responsibility of the Society's management. Our responsibility is to express an opinion on these financial statements based on our audit.

We conducted our audit in accordance with auditing standards generally accepted in India. These Standards require that we plan and perform the audit to obtain reasonable assurance about whether the financial statements are free of material misstatement. An audit also includes assessing the accounting principles used and significant estimates made by management, as well as evaluating the overall financial statement presentation. We believe that our audit provides a reasonable basis for our opinion.

We have obtained all the information and explanations which to the best of our knowledge and belief were necessary for the purpose of our audit;

In our opinion and to the best of our information and according to the explanations given to us, the accounts read together with notes and subject to observation in above Para give a true and fair view and are in conformity with the accounting principles generally accepted in India;

1. In the case of Balance Sheet, of the state of the affairs of the Company as at **31<sup>st</sup> March-2021** and
2. In the case of the Income & Expenditure Account, the Excess of Expenditure over Income for the year ended on that date.

For, Chirag R. Shah & Associates  
Chartered Accountants



(Partner)  
Chirag R. Shah  
Membership No.: 106139  
Firm Registration No.: 118791W  
UDIN : 21106139AAAAJZ2775




Place: Ahmedabad  
Date : 25-10-2021



# IGTR - Ahmedabad

**FORM OF FINANCIAL STATEMENTS (NON-PROFIT ORGANISATION)  
INDO GERMAN TOOL ROOM, AHMEDABAD  
BALANCE SHEET AS AT 31ST MARCH,2021**




(Amount Rs.)

| Particulars  | Schedule  | Current Year as on 31.03.2021   | Previous Year As on 31.03.2020 |
|--|---|---|--------------------------------|
| <b>CORPUS / CAPITAL FUND AND LIABILITIES</b>   |   |   |                                |
| Corpus / Capital Fund  | 1   | 917,340,447   | 9839,90,699                    |
| Reverses and Surplus   |   | -   | -                              |
| Earmarked / Endowment Funds  | 2   | 22,507,396  | -                              |
| Secured Loan And Borrowing   |   | -   | -                              |
| Unsecured Loan And Borrowing   |   |   |                                |
| Current Liabilities And Provisions   | 3   | 21,727,486  | 19,037,572                     |
| <b>Total</b>   |   | <b>961,575,329</b>  | <b>1,003,028,271</b>           |
| <b>ASSETS</b>  |   |   |                                |
| Fixed Assets   | 4   | 255,805,850   | 2703,60,552                    |
| Investments - From Earmarked   |   | -   | -                              |
| Investments - Others   |   | -   | -                              |
| Current Assets, Loans, Advances, Etc,  | 5   | 705,769,479   | 7326,67,719                    |
| Miscellance Expendture<br>(To the extent not written off or adjusted)  |   | -   |                                |
| <b>Total</b>   |   | <b>961,575,329</b>  | <b>1,003,028,271</b>           |
| Significant Accounting policies, Contingent Liabilities and Notes on Account   |   |   |                                |
| As our report of even date attached.   |   |   |                                |
| .... Sd/-<br>Chairman<br>Governing Council   |   | <b>For, Chirag R. Shah &amp; Associates<br/>Chartered Accountants</b>   |                                |
| <br>General Manager<br>Member Secretary |  | <br>(Partner)<br>Chirag R. Shah<br>Membership No.: 106139<br>Firm Registration No.: 118791W<br>UDIN : 21106139AAAAJZ2775 |                                |
| <b>Place: Ahmedabad<br/>Date : 25-10-2021</b>  |   | <b>Place: Ahmedabad<br/>Date : 25-10-2021</b>   |                                |



**FORM OF FINANCIAL STATEMENTS (NON-PROFIT ORGANISATION)  
INDO GERMAN TOOL ROOM, AHMEDABAD  
INCOME & EXPENDITURE  
FOR THE YEAR ENDED 31ST MARCH 2021**

(Amount Rs.)

| Particulars   | Schedule  | Current Year as on<br>31.03.2021  | Previous Year on<br>31.03.2020 |
|---|---|---|--------------------------------|
| <b>(A) INCOME</b>   |   |   |                                |
| Income from Sales / Services  | 6   | 33,350,879  | 274,99,561                     |
| Training Fees Received  | 8   | 54,504,357  | 1211,96,159                    |
| Interest Earned   | 9   | 27,517,924  | 207,93,918                     |
| Other Income  | 10  | 1,745,887   | 12,69,022                      |
| Increase / (decrease) in stock of finished goods  |   |   |                                |
| Works-in-Progress   | 11  | (7,981,040)   | 82,85,750                      |
| <b>Total (A)</b>  |   | <b>109,138,007</b>  | <b>1790,44,410</b>             |
| <b>(B) EXPENDITURE</b>  |   |   |                                |
| Establishment Expresses   | 12  | 108,806,834   | 1137,32,715                    |
| Other Administrative Expenses, etc  | 13  | 27,622,971  | 349,24,907                     |
| Finance Charges   | 14  | 23,766  | 28,327                         |
| <b>Total (B)</b>  |   | <b>136,453,571</b>  | <b>1486,85,949</b>             |
| <b>(C) Excess of Income over Expenditure (A-B)</b>  |   | (27,315,564)  | 303,58,461                     |
| <b>(D) Less: Description</b>  | 4   | 39,334,688  | 333,13,347                     |
| Net Profit / (Loss) (C-D)   |   | <b>(66,650,252)</b>   | <b>(29,54,886)</b>             |
| (E) Grant - in - Aid (Recruiting) from Govt. of India   | 7   | -   | -                              |
| Grant - in - Aid Recd. In kind from Govt. of Germany  |   | -   | -                              |
| <b>Net Profit / (Loss) Before Taxes</b>   |   | <b>(66,650,252)</b>   | <b>(29,54,886)</b>             |
| (F) Defferd Tax Liability   |   | -   | -                              |
| (G) Prior Period Adjustment (Refer Note 5)  |   | -   | -                              |
| (H) Profit/(Loss) Carried to the Balance Sheet ( Ref Sch.1.)  |   | <b>(66,650,252)</b>   | <b>(29,54,886)</b>             |
| Significant Accounting Policies, Contingent Liabilities and Notes on Accounts   |   |   |                                |
| As our report of even date attached.  |   |   |                                |
| <p>.... Sd/-<br/>Chairman<br/>Governing Council</p>  <p>General Manager<br/>Member Secretary</p> |  | <p><b>For, Chirag R. Shah &amp; Associates<br/>Chartered Accountants</b></p>  <p><b>(Partner)<br/>Chirag R. Shah<br/>Membership No.: 106139<br/>Firm Registration No.: 118791W<br/>UDIN : 21106139AAAAJZ2775</b></p> |                                |
| <p><b>Place: Ahmedabad<br/>Date : 25-10-2021</b></p>  |   | <p><b>Place: Ahmedabad<br/>Date : 25-10-2021</b></p>  |                                |



# IGTR - Ahmedabad

**FORM OF FINANCIAL STATEMENTS (NON-PROFIT ORGANISATION)  
INDO GERMAN TOOL ROOM, AHMEDABAD  
SCHEDULES FORMING PART OF BALANCE SHEET AS AT 31ST MARCH 2021**

**SCHEDULE-1: CORPUS / CAPITAL FUND**

(Amount Rs.)

| Particulars   | Current Year as on<br>31.03.2021 |                      | Previous Year on<br>31.03.2020 |                      |
|---|----------------------------------|----------------------|--------------------------------|----------------------|
| <b>A Government of India</b>  |                                  |                      |                                |                      |
| Balance as at the beginning of the year   |                                  |                      |                                |                      |
| Add: Contribution towards Corpus / Capital Fund<br>(Non Recurring Grant)                        | 1,029,949,563                    |                      | 749,349,563                    | 280,600,000          |
|   |                                  | 1,029,949,563        |                                | 1,029,949,563        |
| <b>B Government of Federal Republic of Germany</b>  |                                  |                      |                                |                      |
| Balance as at beginning of the year   | -                                |                      | -                              |                      |
| (Deduct): Recurring Grant received in kind<br>transferred to the Income and Expenditure Account | -                                |                      | -                              |                      |
|   | -                                |                      | -                              |                      |
| <b>C Government of Gujarat</b>  |                                  |                      |                                |                      |
| Balance as at the beginning of the year   |                                  |                      |                                |                      |
| Add: Contribution towards Corpus / Capital Fund   | 1947,96,820                      |                      | 1947,96,820                    |                      |
|   |                                  | 1947,96,820          |                                | 1947,96,820          |
| <b>Grant Total of Capital (A+B+C)</b>   |                                  | <b>1,224,746,383</b> |                                | <b>1,224,746,383</b> |
| <b>Add: Balance of Excess of Income over<br/>Expenditure As per Last Account</b>                | <b>(240,755,684)</b>             |                      | <b>(2378,00,798)</b>           |                      |
| Add / Less : Current Year Profit / (Loss)   | <b>(66,650,252)</b>              |                      | <b>(29,54,886)</b>             |                      |
| Add. Differred credit Liabilities   |                                  | <b>(307,405,936)</b> | -                              | <b>(240,755,684)</b> |
| <b>BALANCE AS AT THE YEAR END</b>   |                                  | <b>917,340,447</b>   |                                | <b>983,990,699</b>   |

**SCHEDULE- 2 : SECURED LOANS AND BORROWINGS**

(Amount Rs.)

| Particulars                          | Current Year as on<br>31.03.2021 |            | Previous Year on<br>31.03.2020 |   |
|--------------------------------------|----------------------------------|------------|--------------------------------|---|
| <b>SECURED LOANS AND BORROWINGS:</b> |                                  |            |                                |   |
| <b>MSME - New Delhi</b>              |                                  |            |                                |   |
|                                      | 225,07,396                       |            | -                              |   |
| <b>BALANCE AS AT THE YEAR END</b>    |                                  | 225,07,396 |                                | - |

*(Handwritten signature)*





**FORM OF FINANCIAL STATEMENTS (NON-PROFIT ORGANISATION)  
INDO GERMAN TOOL ROOM, AHMEDABAD  
SCHEDULES FORMING PART OF BALANCE SHEET AS AT 31ST MARCH 2021**

**SCHEDULE- 3 : CURRENT LIABILITIES AND PROVISIONS**

(Amount Rs.)

| Particulars  | Current Year as on<br>31.03.2021 |                   | Previous Year on<br>31.03.2020 |                   |
|--|----------------------------------|-------------------|--------------------------------|-------------------|
| <b>A. CURRENT LIABILITIES</b>  |                                  |                   |                                |                   |
| <b>1. Acceptance</b>   |                                  |                   |                                |                   |
| Security Deposit Payable   | 3,420,250                        | 3,420,250         | 10,01,400                      | 10,01,400         |
| <b>2. Sundry Creditors</b>   |                                  |                   |                                |                   |
| a. For Goods   | 33,78,713                        |                   | 40,19,745                      |                   |
| b. Others  | 24,07,456                        |                   | 8,50,844                       |                   |
|  |                                  | 5,786,169         |                                | 48,70,589         |
| <b>3. Advance Received</b>   |                                  |                   |                                |                   |
| Advance against Job work (Prodn.) / Sales                            | 5,065,323                        |                   | 49,33,684                      |                   |
|  |                                  | 5,065,323         |                                | 49,33,684         |
| <b>4. Interest accrued but not due on Secured Loans / borrowings</b> | -                                | -                 | -                              | -                 |
| <b>5. Statutory Liabilities</b>                                      |                                  |                   |                                |                   |
| TDS Payable  | 89,233                           |                   | 1,01,462                       |                   |
| Professional Tax Payable   | 19,150                           |                   | 17,400                         |                   |
| GIS Payable  | 9,725                            |                   | 9,765                          |                   |
|  |                                  | 1,18,108          |                                | 1,28,627          |
| <b>6. Other Current Liabilities</b>                                  |                                  |                   |                                |                   |
| Unpaid Electricity Charges   | 601,840                          |                   | 3,42,700                       |                   |
| PM Relief Fund   | -                                |                   | 1,75,217                       |                   |
| Insurance Payable  | -                                |                   | 35,015                         |                   |
| Unpaid Salary  | 6,420,101                        |                   | 62,03,368                      |                   |
|  |                                  | 7,021,941         |                                | 67,56,300         |
| <b>TOTAL (A)</b>   |                                  | <b>21,411,791</b> |                                | <b>176,90,600</b> |
| <b>B PROVISIONS:</b>   |                                  |                   |                                |                   |
| Water Expences   |                                  |                   |                                |                   |
| Provision for Leave Encashment                                       | 290,325                          |                   | 13,21,602                      |                   |
| Audit Fees   | 25,370                           |                   | 25,370                         |                   |
|  |                                  |                   |                                | 13,46,972         |
| <b>TOTAL (B)</b>   |                                  | <b>315,695</b>    |                                | <b>13,46,972</b>  |
| <b>TOTAL (A+B)</b>   |                                  | <b>21,727,486</b> |                                | <b>190,37,572</b> |

*(Handwritten signature)*





INDO GERMAN TOOL ROOM, AHMEDABAD  
FOR THE YEAR ENDED 31ST MARCH, 2021

SCHEDULE-4 : FIXED ASSETS

| PARTICULARS                           | RATE OF DEP. | GROSS BLOCK (AT COST)<br>(AMOUNT RS.) |                          |                           |                        | DEPRECIATION<br>(AMOUNT RS.) |                   |                           |                        | NET BLOCK          |                        |
|---------------------------------------|--------------|---------------------------------------|--------------------------|---------------------------|------------------------|------------------------------|-------------------|---------------------------|------------------------|--------------------|------------------------|
|                                       |              | Total As At 31.03.2020                | Addition During The Year | Deduction During The Year | Total As At 31.03.2021 | Total As At 31.03.2020       | For The Year      | Depreciation Written Back | Total As At 31.03.2021 | Rs.                | Total As At 31.03.2020 |
| <b>LEASEHOLD LAND</b>                 | 0.00%        | 157,87,170                            | -                        | -                         | 157,87,170             | 9,56,798                     | -                 | -                         | 9,56,798               | 148,30,372         | 148,30,372             |
| <b>LEASEHOLD BUILDING - Bhavnagar</b> | 10.00%       | 2302,84,228                           | 149,874                  | -                         | 2304,34,102            | 1149,63,829                  | 115,45,703        | -                         | 1265,09,532            | 1039,24,570        | 1153,20,399            |
| <b>LEASEHOLD BUILDING - Sanand</b>    | 10.00%       | -                                     | 112,368                  | -                         | 1,12,368               | -                            | 8,312             | -                         | 8,312                  | 1,04,056           | -                      |
|                                       |              |                                       | 109,704                  | -                         | 1,09,704               | -                            | 10,039            | -                         | 10,039                 | 99,665             | -                      |
| <b>PLANT &amp; MACHINERY</b>          |              |                                       |                          |                           |                        |                              |                   |                           |                        |                    |                        |
| Plant & Machinery-Bhavnagar           | 15.00%       | 5227,47,126                           | 17,52,620                | -                         | 5244,99,746            | 4128,36,394                  | 166,10,799        | -                         | 4294,47,194            | 950,52,552         | 1099,10,732            |
| Plant & Machinery-Sanand              | 15.00%       | -                                     | 15,34,025                | -                         | 15,34,025              | -                            | 23,636            | -                         | 23,636                 | 15,10,389          | -                      |
| Air Conditioners                      | 15.00%       | 78,55,605                             | 5,92,616                 | -                         | 81,92,746              | 58,62,073                    | 3,10,014          | -                         | 61,72,087              | 20,20,659          | 19,93,532              |
| Xerox Machine                         | 15.00%       | 2,48,295                              | 3,37,141                 | -                         | 2,48,295               | 2,32,302                     | 2,399             | -                         | 2,34,701               | 13,594             | 15,993                 |
| Solar System                          | 15.00%       | 53,10,959                             | 3,41,165                 | -                         | 56,52,164              | 7,99,448                     | 7,02,864          | -                         | 15,02,313              | 41,49,851          | 45,11,551              |
| Fax Machine                           | 15.00%       | 14,700                                | -                        | -                         | 14,700                 | 12,494                       | 331               | -                         | 12,825                 | 1,875              | 2,206                  |
| <b>ELECTRICAL INSTALLTION</b>         | 15.00%       | 27,83,738                             | 1,512                    | -                         | 27,85,250              | 19,54,854                    | 1,24,338          | -                         | 20,79,192              | 7,06,058           | 8,28,884               |
| <b>COMPUTERS</b>                      | 40.00%       | 562,19,020                            | 5,33,888                 | -                         | 567,52,708             | 490,31,017                   | 29,07,909         | -                         | 519,38,926             | 48,13,782          | 71,88,003              |
| COMPUTERS-Bhavnagar                   | 40.00%       | -                                     | 53,56,011                | -                         | 53,56,011              | -                            | 10,57,972         | -                         | 10,57,972              | 42,98,039          | -                      |
| COMPUTERS-Sanand                      | 40.00%       | -                                     | 51,49,118                | -                         | 51,49,118              | -                            | 10,05,398         | -                         | 10,05,398              | 41,43,720          | -                      |
| <b>COMPUTERS SOFTWARE</b>             | 40.00%       | 34,972,242                            | 2,58,890                 | -                         | 352,31,132             | 315,31,527                   | 14,37,160         | -                         | 32,968,687             | 22,62,445          | 34,40,715              |
| COMPUTERS SOFTWARE-Bhavnagar          | 40.00%       | -                                     | 21,77,985                | -                         | 21,77,985              | -                            | 1,52,467          | -                         | 1,52,467               | 20,25,518          | -                      |
| COMPUTERS SOFTWARE-Sanand             | 40.00%       | -                                     | 21,77,985                | -                         | 21,77,985              | -                            | 1,52,467          | -                         | 1,52,467               | 20,25,518          | -                      |
| <b>BOOKS</b>                          | 40.00%       | 4,75,463                              | -                        | -                         | 4,75,463               | 3,21,393                     | 61,628            | -                         | 3,83,021               | 92,442             | 1,54,070               |
| <b>CAPITAL TOOLS</b>                  | 40.00%       | 111,72,682                            | 8,15,397                 | -                         | 119,88,079             | 61,33,635                    | 21,62,427         | -                         | 82,96,062              | 36,92,017          | 50,39,047              |
| <b>FURNITURE &amp; FIXTURES</b>       |              |                                       |                          |                           |                        |                              |                   |                           |                        |                    |                        |
| Office Furniture & Fixtures           | 10.00%       | 141,13,393                            | 18,530                   | -                         | 141,31,923             | 115,86,824                   | 2,53,377          | -                         | 118,40,201             | 22,91,722          | 25,26,569              |
| Office Furniture & Fixtures-Bhavnagar | 10.00%       | -                                     | 6,46,428                 | -                         | 6,46,428               | -                            | 36,235            | -                         | 6,10,193               | 6,10,193           | -                      |
| Office Furniture & Fixtures-Sanand    | 10.00%       | -                                     | 3,82,500                 | -                         | 3,82,500               | -                            | 15,362            | -                         | 15,362                 | 3,67,133           | -                      |
| Storage Furniture & Fixtures          | 10.00%       | 13,94,386                             | -                        | -                         | 13,94,386              | 12,88,535                    | 10,585            | -                         | 12,99,121              | 95,265             | 1,05,851               |
| Canteen Furniture & Fixtures          | 10.00%       | 10,46,848                             | -                        | -                         | 10,46,848              | 9,08,671                     | 13,818            | -                         | 9,22,428               | 1,24,360           | 1,38,177               |
| Hostel Furniture                      | 10.00%       | 1,98,031                              | -                        | -                         | 1,98,031               | 1,94,732                     | 330               | -                         | 1,95,062               | 2,969              | 3,299                  |
| Hostel Furniture                      | 10.00%       | 47,31,176                             | -                        | -                         | 47,31,176              | 42,19,046                    | 51,213            | -                         | 42,70,259              | 4,60,917           | 5,12,130               |
| Auditorium Furniture                  | 10.00%       | 18,15,409                             | -                        | -                         | 18,15,409              | 17,92,832                    | 2,258             | -                         | 17,95,090              | 20,319             | 22,577                 |
| <b>OFFICE &amp; OTHER EQUIPMENTS</b>  |              |                                       |                          |                           |                        |                              |                   |                           |                        |                    |                        |
| Canteen Equipments                    | 15.00%       | 231,631                               | 436                      | -                         | 2,32,067               | 147,911                      | 12,559            | -                         | 160,471                | 71,596             | 83,720                 |
| Office Equipments                     | 15.00%       | 3,202,873                             | 23,289                   | -                         | 3,226,162              | 2,460,860                    | 114,317           | -                         | 2,575,177              | 650,985            | 742,013                |
| Auxiliary Equipments                  | 15.00%       | 1,083,391                             | -                        | -                         | 10,83,391              | 1,059,313                    | 3,612             | -                         | 1,062,925              | 20,466             | 24,078                 |
| Accessories                           | 15.00%       | 36,194                                | -                        | -                         | 36,194                 | 35,724                       | 70                | -                         | 35,795                 | 399                | 470                    |
| Guest house Equipments                | 15.00%       | 87,500                                | -                        | -                         | 87,500                 | 85,052                       | 367               | -                         | 85,419                 | 2,081              | 2,448                  |
| Digital Camera                        | 15.00%       | 8,800                                 | -                        | -                         | 8,800                  | 7,124                        | 251               | -                         | 7,375                  | 1,425              | 1,676                  |
| Hostel Equipments                     | 15.00%       | 9,300                                 | -                        | -                         | 9,300                  | 9,168                        | 20                | -                         | 9,187                  | 113                | 132                    |
| Water Coolers                         | 15.00%       | 772,392                               | -                        | -                         | 7,72,392               | 525,474                      | 37,038            | -                         | 562,512                | 209,880            | 246,918                |
| Pentry Equipments                     | 15.00%       | 16,778                                | -                        | -                         | 16,778                 | 13,457                       | 498               | -                         | 13,955                 | 2,823              | 3,321                  |
| RO Systems                            | 15.00%       | 670,443                               | -                        | -                         | 6,70,443               | 426,595                      | 36,577            | -                         | 463,172                | 207,271            | 243,848                |
| Money Counting M/c                    | 15.00%       | 4,298                                 | -                        | -                         | 4,298                  | 3,067                        | 185               | -                         | 3,252                  | 1,046              | 1,231                  |
| CCTC Camera                           | 15.00%       | 898,409                               | 7,016                    | -                         | 9,05,425               | 154,406                      | 111,623           | -                         | 266,030                | 639,395            | 744,003                |
| <b>PROJECTOR</b>                      | 15.00%       | 9,78,809                              | 4,196                    | -                         | 9,83,005               | 8,25,713                     | 22,978            | -                         | 8,48,691               | 1,34,314           | 1,53,096               |
| <b>VEHICLES</b>                       | 15.00%       | 26,01,295                             | 22,97,492                | -                         | 48,98,787              | 10,31,801                    | 3,24,544          | -                         | 13,56,345              | 35,42,443          | 15,69,494              |
| <b>TOTAL:</b>                         |              | <b>921,772,624</b>                    | <b>24,779,986</b>        | -                         | <b>946,552,610</b>     | <b>651,412,072</b>           | <b>39,334,688</b> | -                         | <b>690,746,760</b>     | <b>255,805,850</b> | <b>270,360,552</b>     |
| <b>PREVIOUS YEAR (2019-20) TOTAL:</b> |              | <b>912,456,895</b>                    | <b>11,665,588</b>        | <b>23,49,859</b>          | <b>921,772,624</b>     | <b>618,961,343</b>           | <b>33,313,347</b> | <b>8,62,619</b>           | <b>651,412,072</b>     | <b>270,360,552</b> | <b>293,495,552</b>     |

*Signature*





**FORM OF FINANCIAL STATEMENTS (NON-PROFIT ORGANISATION)  
INDO GERMAN TOOL ROOM, AHMEDABAD  
SCHEDULES FORMING PART OF BALANCE SHEET AS AT 31ST MARCH 2021**

**SCHEDULE- 5 : CURRENT ASSETS, LOANS, ADVANCES, ETC.**

(Amount Rs.)

| Particulars   | Current Year as on<br>31.03.2021 | Previous Year as on<br>31.03.2020 |                    |
|---|----------------------------------|-----------------------------------|--------------------|
| <b>A. CURRENT ASSETS</b>  |                                  |                                   |                    |
| <b>1. Inventories :</b>   |                                  |                                   |                    |
| a) Stores, Spares & Consumables                                       | 18,28,160                        | 14,41,910                         |                    |
| b) Raw materials  | 1,349,790                        | 13,75,560                         |                    |
| c) Stock-in-trade   |                                  |                                   |                    |
| Finished goods  | 98,57,210                        | 62,12,250                         |                    |
| Work-in-Progress  | 19,96,000                        | 136,22,000                        |                    |
| <b>TOTAL</b>  |                                  |                                   | <b>226,51,720</b>  |
|   |                                  | <b>150,31,160</b>                 |                    |
| <b>2. Sundry Debtors :</b>  |                                  |                                   |                    |
| a) Unsecured Considered Goods :                                       |                                  |                                   |                    |
| I) Debits out standing for a period up to 1yr.                        | 443,71,782                       | 188,01,060                        |                    |
| II) Others  | 840,73,320                       | 1186,92,982                       |                    |
| b) Unsecured Considered doubtful :                                    |                                  |                                   |                    |
| <b>TOTAL</b>  |                                  |                                   | <b>1374,94,042</b> |
|   |                                  | <b>1284,45,098</b>                |                    |
| <b>3. Cash Balance in hand (Including Cheques/drafts and Imprest)</b> |                                  |                                   |                    |
| Cash on hand  | 12,593                           | 7,625                             |                    |
| <b>TOTAL</b>  |                                  |                                   | <b>7,625</b>       |
|   |                                  | <b>12,593</b>                     |                    |
| <b>4. Bank Balances :</b>   |                                  |                                   |                    |
| <b>a) With Scheduled banks :</b>                                      |                                  |                                   |                    |
| Standard Chartered Grindlays Banks Ltd.                               | 6,703                            | 6,703                             |                    |
| State Bank of India C/A Vatva BR.                                     | 73,01,070                        | 15,19,797                         |                    |
| Punjab National Bank - Current A/c. - 13672                           | 29,90,208                        | 48,59,458                         |                    |
| AXIS Bank Ltd. - Current A/c. - 4268                                  | 141,42,892                       | 212,58,968                        |                    |
| UTI Bank Ltd. - Grant in Aid  | 32,051                           | 32,051                            |                    |
| AXIS Bank Ltd. - Statutory A/c.                                       | 44,935                           | 2,65,907                          |                    |
| AXIS Bank Ltd. - Bhim A/c.  | -                                | -                                 |                    |
| HDFC Ltd. F.D. A/c.   | -                                | -                                 |                    |
| Accured Interest on Fixed Deposit                                     | 38,378,873                       | 265,91,584                        |                    |
| Fixed Deposit with IDFC Bank  | -                                | 424,00,000                        |                    |
| Fixed Deposit with SBI Vatva BR.                                      | 144,509,060                      | 1145,09,060                       |                    |
| Fixed Deposit with PNB  | 108,500,000                      | 1085,00,000                       |                    |
| Unauthorised Debit Money - PNB-S/B A/c.                               | 70,000                           | 70,000                            |                    |
| UTI Bank Ltd. - F.D. A/c.   | 146,000,000                      | 2060,00,000                       |                    |
| <b>On Savings Accounts :</b>  |                                  |                                   |                    |
| Punjab National Bank - SB A/c. - 48276                                | -                                | -                                 |                    |
| State Bank of India S. B. A/c.  | 1,419                            | 1,419                             |                    |
| <b>TOTAL</b>  |                                  |                                   | <b>5260,14,947</b> |
|   |                                  | <b>4619,77,211</b>                |                    |
| <b>5. Post - Office Savings Accounts :</b>                            |                                  |                                   |                    |
| <b>TOTAL (A)</b>  |                                  | <b>6054,66,062</b>                | <b>6861,68,334</b> |

*(Signature)*



**FORM OF FINANCIAL STATEMENTS (NON-PROFIT ORGANISATION)**  
**INDO GERMAN TOOL ROOM, AHMEDABAD**  
**SCHEDULES FORMING PART OF BALANCE SHEET AS AT 31ST MARCH 2021**

| Particulars   | Current Year as on<br>31.03.2021 | Previous Year as on<br>31.03.2020 |  |
|---|----------------------------------|-----------------------------------|--|
| <b>B. LOANS, ADVANCES AND OTHER ASSETS</b>  |                                  |                                   |  |
| <b>1. Loans, Advances and Deposits</b>  |                                  |                                   |  |
| a) Staff  |                                  |                                   |  |
| b) Other entries engaged in activities / objectives similar to that of the Entity |                                  |                                   |  |
| c) Other (Specify) :  |                                  |                                   |  |
| Deposit with Bhartiben M Mistry   | 56,000                           | 56,000                            |  |
| Deposit with Paschim Gujarat Vij Co. Ltd.-Rajkot                                  | 1,28,104                         | 1,28,104                          |  |
| Deposit with Torrent Power Ltd., Ahmedabad  | 9,16,890                         | 9,16,890                          |  |
| Deposit with Unique Re-trades pvt. Ltd. Diesel                                    | 6,000                            | 6,000                             |  |
| Deposit with Gujarat Acytiline, Ahmedabad   | 3,750                            | 3,750                             |  |
| Deposit with Devshi Ranmalbhai Odedara - Junagadh                                 | 45,000                           | -                                 |  |
| <b>TOTAL</b>  | <b>11,55,744</b>                 | <b>11,10,744</b>                  |  |
| <b>2. Advances and other amounts recoverable in case or in kind or for value</b>  |                                  |                                   |  |
| a) On Capital Accounts -Assets  |                                  |                                   |  |
| b) Prepayments :  |                                  |                                   |  |
| Advance To Jaisraj -postage   | 2,000                            | 2,000                             |  |
| Advance For Newspaper- Dharmendra Jani  | 1,500                            | 1,500                             |  |
| Advance For Petty Cash  | 10,000                           | 15,000                            |  |
| Advance For Vehicle- Dharmendra Jani  | 2,000                            | 2,000                             |  |
| Advance To Bhavesh Patel- Sec Deposit-sisi  | -                                | -                                 |  |
| Advance To Dinesh Ninama  | -                                | 1,500                             |  |
| Advance To Jay Path Industrial Gas  | 3,000                            | 3,000                             |  |
| Advance To Jigar Maheshbhai Desai - Billimora Cent                                | 5,000                            | 5,000                             |  |
| Advance To Kaushik Kathiriya - Bilimora Centre                                    | 5,000                            | 5,000                             |  |
| Advance To Mr.t. Balaji - Sanand  | 10,000                           | -                                 |  |
| Advance To Other Tool Room- Vibrant Gujarat                                       | 9,81,719                         | 14,36,828                         |  |
| Advance To Other Tool Room-iim Exps   | 6,74,547                         | 8,95,415                          |  |
| Advance To Rajkot Get   | 3,560                            | 3,560                             |  |
| Advance To Samir Patel - Umargaon Centre  | 5,000                            | 5,000                             |  |
| Advance To Shashikant Solanki - General Maintenance                               | 5,000                            | 5,000                             |  |
| Advance To Staff Advance With - Air India   | 29,000                           | 16,557                            |  |
| Advance With - Service Tax Appeal   | -                                | 29,000                            |  |
| Advance With Dept. Of Telecommunication   | 30,460                           | 73,31,444                         |  |
| Advance With Mtnl-new Delhi   | 3,53,566                         | 30,460                            |  |
| Advance With Telephone Department   | 45,742                           | 4,24,281                          |  |
| Advance With Torrent Power Ltd.+ Geb Rajkot                                       | 1,41,788                         | 49,340                            |  |
| Advance With Vadillal Chem Ltd.   | 20,000                           | 1,41,788                          |  |
| Advances To Cpwd  | 7,25,47,156                      | 20,000                            |  |
| Emd- Entrepreneurship, Gandhinagar  | 50,000                           | 113,36,411                        |  |
| Emd- Gujarat Urban Livelihood Mission, Gandhinagar                                | 50,000                           | 50,000                            |  |
| Emd- Institute For Plasma Research  | -                                | 50,000                            |  |
| Emd- Tender - Gujarat Skill Development Society                                   | 10,000                           | -                                 |  |
| Excise Duty - Pla Order   | 10,00,000                        | -                                 |  |
| Mr Lokesh Oza - Bhavnagar Centre Advance  | 10,000                           | 10,00,000                         |  |
| Pre - Operative Exp - Sanand  | 8,30,734                         | -                                 |  |
| Pre - Operative Exp - Bhavnagar   | 30,09,426                        | -                                 |  |
| Security Deposit - Geb - Bhavnagar  | 12,01,601                        | -                                 |  |
| <b>TOTAL</b>  | <b>810,42,799</b>                | <b>228,60,084</b>                 |  |
| <b>3. Income Accured :</b>  |                                  |                                   |  |
| <b>4. Claims Receivable</b>   |                                  |                                   |  |
| TDS (20-21)   | 29,67,137                        | -                                 |  |
| TDS (19-20)   | 60,49,892                        | 69,68,511                         |  |
| TDS (18-19)   | -                                | 28,59,688                         |  |
| TDS (15-16)   | 8,39,580                         | 8,39,580                          |  |
| TDS (14-15)   | 13,80,066                        | 13,80,066                         |  |
| TDS (13-14)   | 10,54,731                        | 10,54,731                         |  |
| GST Receivable  | 58,13,468                        | 94,25,981                         |  |
|   | <b>181,04,874</b>                | <b>225,28,557</b>                 |  |
| <b>TOTAL (B)</b>  | <b>1,003,03,417</b>              | <b>464,99,385</b>                 |  |
| <b>TOTAL (A + B)</b>  | <b>7,057,69,479</b>              | <b>7326,67,719</b>                |  |

*asthmer*





**FORM OF FINANCIAL STATEMENTS (NON-PROFIT ORGANISATION)  
INDO GERMAN TOOL ROOM, AHMEDABAD  
SCHEDULES FORMING PART OF INCOME & EXPENDITURE  
FOR THE YEAR ENDED 31ST MARCH, 2021**

**SCHEDULE- 6 : INCOME FROM SALES / SERVICE**

(Amount Rs.)

| Particulars                            | Current Year as on<br>31.03.2021 | Previous Year as on<br>31.03.2020 |
|--|----------------------------------|-----------------------------------|
| <b>1. Income from Sales :</b>          |                                  |                                   |
| a) Sale of Finished Goods              | 222,52,731                       | 126,03,775                        |
| b) Job Work & Job Work with Materials  | 87,70,475                        | 117,94,752                        |
| c) Sale of Scrap                       | 8,69,568                         | 6,44,278                          |
| <b>2. Income from Services :</b>       |                                  |                                   |
| a) Professional / Consultancy Services | 14,58,105                        | 24,56,756                         |
| <b>TOTAL</b>                           | <b>333,50,879</b>                | <b>274,99,561</b>                 |

**SCHEDULE- 7 : GRANTS AND SUBSIDIES**

| Particulars  | Current Year as on<br>31.03.2021 | Previous Year as on<br>31.03.2020 |
|--|----------------------------------|-----------------------------------|
| <b>(Grants and Subsidies Received)</b>   |                                  |                                   |
| 1) Central Government (Received Grant in Aid)  | -                                | -                                 |
| 2) State Government (s)  | -                                | -                                 |
| 3) Government Agencies   | -                                | -                                 |
| 4) Institutions / Welfare Bodies   | -                                | -                                 |
| 5) International Organizations   | -                                | -                                 |
| 6) Others (Specify)  |                                  |                                   |
| Grant in Aid received in kind from Govt. of Federal<br>Republic of Germany appropriated as Recurring Grant | -                                | -                                 |
| <b>TOTAL</b>   | <b>-</b>                         | <b>-</b>                          |

*Signature*





**FORM OF FINANCIAL STATEMENTS (NON-PROFIT ORGANISATION)  
INDO GERMAN TOOL ROOM, AHMEDABAD  
SCHEDULES FORMING PART OF INCOME & EXPENDITURE  
FOR THE YEAR ENDED 31ST MARCH 2021**

## SCHEDULE- 8 FEES SUBSCRIPTIONS

(Amount Rs.)

| Particulars  | Current Year as on<br>31.03.2021 | Previous Year as on<br>31.03.2020 |
|--|----------------------------------|-----------------------------------|
| <b>1) Reimbursement From Govt. of India</b>                      |                                  |                                   |
| SC Fees  | 197,04,000                       | 217,42,940                        |
| ST Fees  | 125,09,000                       | 220,09,760                        |
| <b>2) Annual Fees / Subscription</b>                             |                                  |                                   |
| Long Term & Short Term Training Courses                          | 217,26,555                       | 748,93,528                        |
|  | -                                | -                                 |
| <b>3) Seminar / Program Fees</b>                                 |                                  |                                   |
| <b>4) Others (Specify)</b>                                       |                                  |                                   |
| Sale of Prospectus   | 29,400                           | 73,450                            |
| Hostel Establishment Fees  | 4,98,586                         | 19,59,111                         |
| Training Fees (Miscellaneous Fees)                               | 36,816                           | 5,17,370                          |
| <b>TOTAL</b>   | <b>545,04,357</b>                | <b>1211,96,159</b>                |
| Note : Accounting Policies towards each item are to be disclosed |                                  |                                   |

## SCHEDULE- 9 INTEREST EARNED

(Amount Rs.)

| Particulars   | Current Year as on<br>31.03.2021 | Previous Year as on<br>31.03.2020 |
|---|----------------------------------|-----------------------------------|
| <b>1) On Term Deposits :</b>                          |                                  |                                   |
| a) With Scheduled Banks                               | 274,75,289                       | 207,34,053                        |
| <b>2) On Saving Accounts :</b>                        |                                  |                                   |
| a) With Scheduled Banks                               | -                                | 267                               |
| <b>3) On Loans :</b>                                  |                                  |                                   |
|   | -                                | -                                 |
| <b>4) Interest on Debtors and other Receivables :</b> |                                  |                                   |
| b) Security Deposit - AEC + GEB                       | 42,635                           | 59,598                            |
| <b>TOTAL</b>  | <b>275,17,924</b>                | <b>207,93,918</b>                 |
| Note : Tax Deducted at source to be indicated.        |                                  |                                   |





**FORM OF FINANCIAL STATEMENTS (NON-PROFIT ORGANISATION)  
INDO GERMAN TOOL ROOM, AHMEDABAD  
SCHEDULES FORMING PART OF INCOME & EXPENDITURE  
FOR THE YEAR ENDED 31ST MARCH 2021**

**SCHEDULE- 10 OTHER INCOME**

(Amount Rs.)

| Particulars  | Current Year as on<br>31.03.2021 | Previous Year as on<br>31.03.2020 |
|--|----------------------------------|-----------------------------------|
| <b>1) Profit on Sale/Disposal of Assets :</b>              |                                  |                                   |
| a) Owned Assets  |                                  |                                   |
| Profit on Sale of Car                                      | -                                | 1,84,786                          |
| b) Assets acquired out of grants, or received free of cost | -                                | -                                 |
| <b>2) Export Incentives realised</b>                       | -                                | -                                 |
| <b>3) Fees for Miscellaneous Service</b>                   | -                                | -                                 |
| <b>4) Miscellaneous Income</b>                             |                                  |                                   |
| Electricity Charges (Recovery Account)                     | 36,650                           | 45,934                            |
| Licence Fees (House Rent Recoveries)                       | 44,464                           | 52,330                            |
| Misc. Receipts (others)                                    | 9,32,783                         | 4,22,346                          |
| Water Charges (Recovery Account)                           | 780                              | 1,060                             |
| Rate Difference  | 4,66,727                         | 1,20,642                          |
| Interest on Income Tax Refund                              | 2,64,483                         | 4,41,924                          |
| <b>TOTAL</b>   | <b>17,45,887</b>                 | <b>12,69,022</b>                  |

**SCHEDULE- 11 INCREASE / (DECREASE) IN STOCK OF FINISHED GOODS & WORK IN PROGRESS**

| Particulars                            | Current Year as on<br>31.03.2021 | Previous Year as on<br>31.03.2020 |
|--|----------------------------------|-----------------------------------|
| <b>a) Closing Stock</b>                |                                  |                                   |
| Finished Goods                         | 98,57,210                        | 62,12,250                         |
| Work in Progress                       | 19,96,000                        | 136,22,000                        |
| <b>TOTAL (a)</b>                       | <b>118,53,210</b>                | <b>198,34,250</b>                 |
| <b>b) Less : Opening Stock</b>         |                                  |                                   |
| Finished Goods                         | 62,12,250                        | 54,68,500                         |
| Work in Progress                       | 136,22,000                       | 60,80,000                         |
| <b>TOTAL (b)</b>                       | <b>198,34,250</b>                | <b>115,48,500</b>                 |
| <b>NET INCREASE / (DECREASE) (a-b)</b> | <b>(79,81,040)</b>               | <b>82,85,750</b>                  |

*afkumar*





**FORM OF FINANCIAL STATEMENTS (NON-PROFIT ORGANISATION)  
INDO GERMAN TOOL ROOM, AHMEDABAD  
SCHEDULES FORMING PART OF INCOME & EXPENDITURE  
FOR THE YEAR ENDED 31ST MARCH 2021**

**SCHEDULE- 12 ESTABLISHMENT EXPENSES**

**(Amount Rs.)**

| Particulars   | Current Year as on<br>31.03.2021 | Previous Year as on<br>31.03.2020 |
|---|----------------------------------|-----------------------------------|
| <b>a) Salaries and Wages :</b>                      |                                  |                                   |
| Salaries and Wages                                  | 832,29,350                       | 823,18,405                        |
| Wages to Casual Workers                             | 86,37,676                        | 89,28,122                         |
| Stipend to Trainees                                 | 32,10,569                        | 42,39,741                         |
| Incentive Exp.                                      | -                                | 4,79,144                          |
| Visiting Faculty Salary                             | -                                | 5,75,848                          |
| <b>b) Allowance &amp; Bonus</b>                     |                                  |                                   |
| Staff Medical Expenses                              | 6,70,329                         | 5,21,680                          |
| Children Education Allowance                        | 11,56,000                        | 12,42,000                         |
| Cash Allowance                                      | ----                             | ----                              |
| <b>c) Contribution to Provident Fund (Specify)</b>  |                                  |                                   |
| C.P.F. Contribution by Employer                     | 82,86,487                        | 80,41,166                         |
| <b>d) Contribution to Other Fund (Specify)</b>      |                                  |                                   |
| E.S.I. Contribution by Employer                     | 52,000                           | 1,09,970                          |
| <b>e) Staff Welfare Expense</b>                     |                                  |                                   |
| Gujarat Labour Welfare Fund                         | 5,004                            | 5,112                             |
| LTC Exp.  | 34,519                           | 2,18,168                          |
| <b>f) Contribution to Group Gratuity Fund (LIC)</b> |                                  |                                   |
| Group Gratuity Exp.                                 | 2,00,000                         | 17,00,000                         |
| <b>g) Provison for Encashment of Leave</b>          |                                  |                                   |
| Leave Encashment Provision                          | -                                | 19,00,000                         |
| <b>h) Others (Specify)</b>                          |                                  |                                   |
| Security Service Charge                             | 33,24,900                        | 34,53,359                         |
| <b>TOTAL</b>  | <b>1088,06,834</b>               | <b>1137,32,715</b>                |





**FORM OF FINANCIAL STATEMENTS (NON-PROFIT ORGANISATION)  
INDO GERMAN TOOL ROOM, AHMEDABAD  
SCHEDULES FORMING PART OF INCOME & EXPENDITURE  
FOR THE YEAR ENDED 31ST MARCH 2021**

**SCHEDULE- 13 OTHER ADMINISTRATIVE EXPENSES, ETC.**

(Amount Rs.)

| Particulars   | Current Year as on<br>31.03.2021 | Previous Year as on<br>31.03.2020 |
|---|----------------------------------|-----------------------------------|
| <b>a) Purchases / Consumption :</b><br><b>(Raw Materials &amp; Consumable Stores)</b> |                                  |                                   |
| Raw Material and Consumable, Store & Parts (Net)                                      | 123,57,127                       | 121,10,645                        |
| Testing Charges   | 53,521                           | 33,998                            |
| <b>b) Labour and processing expenses :</b>  |                                  |                                   |
| Labour & Processing Charges   | 6,90,030                         | 5,58,073                          |
| <b>c) Electricity and Power</b>   |                                  |                                   |
| Electricity Exp.  | 41,24,098                        | 68,55,755                         |
| <b>d) Water Charges :</b>   | 54,089                           | 68,109                            |
| <b>e) Insurance</b>   |                                  |                                   |
| Insurance Exp.  | 3,53,897                         | 2,72,481                          |
| <b>f) Repairs and Maintenance :</b>   |                                  |                                   |
| Repairs & Maintenance,- Machineries   | 3,46,884                         | 4,17,895                          |
| Computer Maintenance Charges  | 1,08,823                         | 1,25,463                          |
| Repairs, Replacement & Maintenance of Buildings                                       | 9,84,476                         | 6,45,013                          |
| Electric Repairing Exp.   | 64,965                           | 1,31,902                          |
| <b>g) Rent, Rates and Taxes :</b>   |                                  |                                   |
| Factory Licence Fees  | 52,900                           | 10,650                            |
| Office Rent (Rajkot + SISl)   | 9,26,010                         | 6,66,681                          |
| Municipal Tax   | 5,80,797                         | 5,81,159                          |
| <b>h) Vehicles Running and Maintenance :</b>  |                                  |                                   |
| Repair & Maintenance of Car   | 74,189                           | 1,51,670                          |
| <b>l) Postage, Telephone and Communication Charges :</b>                              |                                  |                                   |
| Postage & Telegram Exp.   | 26,722                           | 75,497                            |
| Telephone Exp.  | 52,416                           | 66,375                            |
| <b>j) Printing and Stationery :</b>   |                                  |                                   |
| Printing & Stationery Exp.  | 2,48,086                         | 3,37,894                          |
| Fax & Xerox Exp.  | 33,600                           | 33,600                            |
| <b>k) Travelling and Conveyance Expenses :</b>  |                                  |                                   |
| Staff - Travelling Exp.   | 56,803                           | 6,72,458                          |
| Conveyance Exp.   | 13,007                           | 9,437                             |
| <b>l) Expenses on Seminar / Workshop :</b>  |                                  |                                   |
| Seminar Cum Exhibition  | -                                | 1,000                             |
| <b>m) Subscription Expenses :</b>   |                                  |                                   |
| Newspaper & Periodicals   | 5,000                            | 13,820                            |
| <b>n) Surveillance / ISO Audit Fees :</b>   | -                                | 32,778                            |

*asthumer*





# IGTR - Ahmedabad

(Amount Rs.)

| Particulars   | Current Year as on<br>31.03.2021 | Previous Year as on<br>31.03.2020 |
|---|----------------------------------|-----------------------------------|
| <b>o) Auditors Remuneration :</b>                               | 25,370                           | 25,370                            |
| <b>p) Professional &amp; Legal Charges :</b>                    | 16,45,614                        | 15,37,583                         |
| <b>q) Freight &amp; Forwarding Expenses :</b>                   | 51,943                           | 78,370                            |
| <b>r) Advertisement &amp; Publicity :</b><br>Advertisement Exp. | 6,31,436                         | 6,80,252                          |
| <b>s) Others :</b>  |                                  |                                   |
| Expenditure on Training Material                                | 77,824                           | 5,44,585                          |
| Firm Prof. Tax  | 2,400                            | 2,400                             |
| GIDC Revenue charges  | 1085                             | 73,688                            |
| IGTR Rajkot Exp.  | 5,51,780                         | 6,06,869                          |
| IGTR SISI Exp.  | 50,160                           | 3,63,365                          |
| IGTR - Sub Centre Bilimore Exps                                 | 4,22,508                         | 5,10,843                          |
| IGTR - Sub Centre Umargaon Exps                                 | 6,75,525                         | 7,82,555                          |
| IGTR - Sub Centre Junagadh                                      | 2,31,666                         | -                                 |
| Internet Exp.   | 75,293                           | 1,07,313                          |
| Miscellaneous Exp.  | 31,583                           | 36,318                            |
| Office Exp.   | 2,54,903                         | 2,29,074                          |
| Repayment of Caution Money                                      | 2,96,800                         | 5,47,800                          |
| Staff Uniform Exp.  | 3,980                            | 3,57,515                          |
| Staff Welfare Exp.  | 91,967                           | 1,18,365                          |
| STC / MTC (Sponsored Course) Exp.                               | 6,22,384                         | 38,76,945                         |
| Training & Development Exp.                                     | 4,85,195                         | 3,77,730                          |
| Transportation Charges  | 1,86,115                         | 1,95,614                          |
| <b>Total</b>  | <b>276,22,971</b>                | <b>349,24,907</b>                 |

## SCHEDULE- 14 FINANCE CHARGES

(Amount Rs.)

| Particulars   | Current Year as on<br>31.03.2021 | Previous Year as on<br>31.03.2020 |
|---|----------------------------------|-----------------------------------|
| <b>a) On Fixed Loans</b>  |                                  |                                   |
| <b>b) On Other Loans (including Bank Charges)</b><br>Bank Charges | 23,766                           | 28,327                            |
| <b>c) Others (Specify)</b>  |                                  |                                   |
| <b>Total</b>  | <b>23,766</b>                    | <b>28,327</b>                     |

*Signature*







**FORM OF FINANCIAL STATEMENTS (NON-PROFIT ORGANISATION)  
INDO GERMAN TOOL ROOM, AHMEDABAD  
RECEIPTS AND PAYMENTS FOR THE YEAR ENDED 31.03.2021**

| RECEIPTS   | Current Year as on<br>31.03.2021 | Previous Year as on<br>31.03.2020 | PAYMENTS  | Current Year as on<br>31.03.2021 | Previous Year as on<br>31.03.2020 |
|--|----------------------------------|-----------------------------------|---|----------------------------------|-----------------------------------|
| <b>I Opening Balances</b>  |                                  |                                   | <b>I Expenses</b>   |                                  |                                   |
| a) Cash in Hand  | 7,625                            | 30,398                            | a) Establishment Expenses<br>(Corresponding to Schedule - 11)           | 22,669,639                       | 24,242,151                        |
| b) Bank Balances   |                                  |                                   | b) Administrative Expenses<br>(Corresponding to Schedule - 12)          | 10,070,608                       | 13,913,959                        |
| I) In Current A/c  | 279,42,884                       | 19,709,102                        | c) Material Purchased   | -                                | 733,379                           |
| II) In Saving A/c  | 1,419                            | 12,619                            |   |                                  |                                   |
| <b>II Grants Received</b>  |                                  |                                   | <b>II Expenditure on fixed Asset &amp;<br/>Capital work in progress</b> |                                  |                                   |
| a) From Government of India  | -                                | -                                 | a) Purchased of Fixed Asset   | 8,45,670                         | 408,423                           |
| b) From State Government   | -                                | -                                 |   |                                  |                                   |
| c) From other sources (details)<br>(Grants for capital & Revenue<br>exp. To be shown separately) | -                                | -                                 | <b>III Finance Charges (Interest)</b>                                   |                                  |                                   |
| <b>III Interest Received</b>   |                                  |                                   |   |                                  |                                   |
| a) On Bank Deposits  | 1,702,299                        | 1,796,943                         | <b>IV Other Payments (Specify)</b>                                      |                                  |                                   |
| b) Loans, Advances etc.  | -                                | -                                 | (Increase) / Decrease in Statutory Liability                            | (15,925,746)                     | (274,595,641)                     |
| <b>IV Other Income (Specify)</b>   |                                  |                                   | (Increase) / Decrease in Sundry Creditors                               | 50,506,201                       | 45,687,938                        |
| a) Long Term Training Courses  | 14,043,480                       | 40,466,449                        | (Increase) / Decrease in Other Current Liabilities<br>& Provisions      | 71,682,373                       | 72,977,806                        |
| b) Sale of Prospectus  | 29,400                           | 73,450                            | (Increase) / Decrease in Other loans, Adv, Deposits                     | (34,154,832)                     | 262,611,407                       |
| c) Licence Fees (House Rent Recoveries)  | 2,500                            | 12,250                            | <b>Non Cash Items</b>   |                                  |                                   |
| d) Rate Difference   | 1,12,739                         | 134,080                           | <b>Closing Balances</b>   |                                  |                                   |
| e) Misc. Receipts (others)   | 9,23,443                         | 890,314                           | a) Cash in Hand   | 12,588                           | 7,625                             |
| f) Hostel Charges  | 4,86,586                         | 1,289,211                         | b) Bank Balances  |                                  |                                   |
| g) Guest House Rent Received   | -                                | 5,250                             | I) In Current A/c   | 24,517,858                       | 27,942,884                        |
| h) Tender Fees Received  | 16,500                           | 9,400                             | II) In Saving A/c   | 1,419                            | 1,419                             |
| i) Saving Bank Interest  | -                                | 267                               |   |                                  |                                   |
| j) Interest on Income Tax Refund   | 2,64,483                         | 441,924                           | <b>V Amount Borrowed</b>  |                                  |                                   |
| <b>V Any Other Receipts (Give Details)</b><br>(Increase) / Decrease in Debtors                   | 846,92,421                       | 109,059,693                       |   |                                  |                                   |
| <b>TOTAL</b>   | <b>130,225,778</b>               | <b>173,931,350</b>                | <b>TOTAL</b>  | <b>130,225,778</b>               | <b>173,931,350</b>                |

*(Handwritten signature)*



**INDO GERMAN TOOL ROOM  
AHMEDABAD****SCHEDULE 15:****NOTES FORMING PART OF ACCOUNTS AS AT 31/03/2021:****SIGNIFICANT ACCOUNTING POLICIES****1. GENERAL**

The accounts are prepared on the basis of the historical cost convention and on the accounting principles of going concern.

**2. REVENUE RECOGNITION**

Sales, Job Work Income and Fixed Deposit Interest are accounted on accrual basis. Sales are net of Central Excise, VAT and Central Sales Tax. Training fees (including deposits) and related expenses are accounted on cash basis.

**3. GRANT IN AID**

Non Recurring grants are shown under Corpus / Capital fund / Earmarked Fund. As required by Accounting Standard-12 issued by the Institute of Chartered Accountants of India for treatment of Government Grant, the Tool Room has credited the grant in nature of promoters contribution that is non recurring grant received from Government of India to Capital / Corpus fund. The unit has not received any recurring grant during the year.

**4. FIXED ASSETS**

Fixed assets are stated at cost of acquisition inclusive of freight, duties and taxes (Excluding Goods and Service Tax ) and other incidental expenses related to acquisition. Fixed assets are capitalized from the date of accounting of the same in books of accounts.

**5. DEPRECIATION**

Depreciation on Fixed Assets has been provided on written down value method at the rates approved by as per Income Tax Act, 1961. Addition on assets during the year is provided on the basis of Income Tax Act, 1961. rate the asset is put to use. Also, during the year the institution has changed the method of depreciation from the rates prescribed in the Companies Act, 1956 to the rates prescribed in th Income Tax Act, 1961 and no retrospective effect has been given in the books of accounts.

**6. INVENTORIES**

Inventories are valued at cost. No provision is made in accounts for obsolescence. The details and bifurcation of the inventory is provided by the management and we have relied upon the same being a technical matter. The details of inventories as certified by the management are as under:

| <b>Sr. No.</b> | <b>Particulars</b>        | <b>Amount Rs.</b> |
|----------------|---------------------------|-------------------|
| 1              | Raw-Material              | 13,49,790         |
| 2              | Consumable Tools & Spares | 18,28,160         |
| 3              | Work in Progress          | 98,57,210         |
| 4              | Finished Goods            | 19,96,000         |
|                | <b>Total-----&gt;</b>     | <b>150,31,160</b> |





**7. CHANGE IN FINANCIAL REPRESENTATION**

Previous year figures have been regrouped wherever necessary.

**8. RETIREMENT BENEFITS**

The Tool Room has constituted a Gratuity-cum-Life Assurance Fund and Superannuation Fund Scheme for the employees and amount of premium has been charged to Profit & Loss Account. Hence no separate provision is made in the accounts for actual liabilities towards gratuity, as per Certificate received from LIC of India Balance of Group Gratuity Fund as on 31/03/2021 as per details below:

| Particulars  | Amount Rs.         |
|--|--------------------|
| <b>Opening Balance As 01/04/2020</b>               | <b>87,94,839/-</b> |
| <b>Add : Amount Credited towards Fund</b>          | <b>2,00,000/-</b>  |
| <b>Less: Amount Paid as Claim</b>                  | <b>14,46,120/-</b> |
| <b>Less: Mortality Charges &amp; Admin Charges</b> | <b>2,16,623/-</b>  |
| <b>Add: Interest credited for the Year</b>         | <b>6,52,590/-</b>  |
| <b>Closing Balance As on 31/03/2021</b>            | <b>79,84,686/-</b> |

- **PF & ESI Contribution:** Contribution towards Provident Fund and Employee State Insurance has been accounted for on actual basis.
- 9. Goods and Service Tax receivable is taken as per electronic credit ledger.
- 10. The balances of Sundry Debtors, Sundry Creditors, and Advances are subject to confirmation.
- 11. The closing stock and cash on hand are subject to physical verification, and valued and certified by management.

As our report of even date.

**For, Chirag R. Shah & Associates  
Chartered Accountants**



*(Handwritten signature)*

**(Partner)**

**Chirag R. Shah**

**Membership No.: 106139**

**Firm Registration No.: 118791W**

**UDIN : 21106139AAA AJZ2775**

**Place: Ahmedabad**

**Date : 25-10-2021**

*(Handwritten signature)*



**WORK DONE**



**MSME - TOOL ROOM, AHMEDABAD**  
**INDO GERMAN TOOL ROOM, AHMEDABAD**  
**(Ministry of MSME, Govt. of India Society)**  
**An ISO 9001:2015 Tool Room & Training Centre**